

マイナポイントでお得なキャッシュレスライフ

最大20,000円分の マイナポイントがもらえる！

STEP 1

マイナンバー
カードを取得

STEP 2

マイナポイント
を申し込み

STEP 3

チャージやお買い
物で最大5,000円
分のポイントを取得

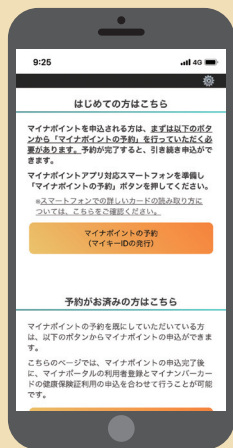
STEP 4

健康保険証の利用申し込み、公金
受取口座の登録で各7,500円分
のポイントを取得

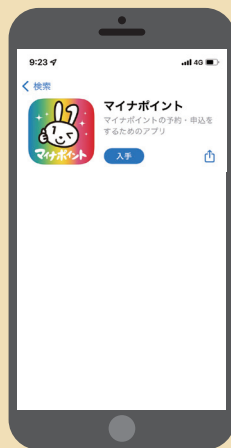
マイナポイントはスマートフォンで 申し込みできます 24時間、申込可能です



読み取り開始をタップしてマイナンバーカードのパスワード(数字4桁)を入力



はじめての人はマイナポイント予約をタップ



マイナポイントアプリをダウンロード

パソコンで申し込みする場合

マイキーID作成・登録準備ソフトをインストールしてください。マイナンバーカードに対応したカードリーダーが必要です。

詳しくは▼



開設場所 本庁舎1階
開設時間 平日9時～17時 ☎53-5222

マイナンバーカードを
取得した人の
マイナポイント申し込みを
お手伝いします！

お好きなキャッシュレス
決済サービスで使えます



マイナンバーカードの
新規取得等で
5,000円分

申し込み
できます

- ・マイナンバーカードを既に取得された人のうち、マイナポイント第1弾で申し込みしていない人も対象です。
- ・マイナポイント申し込み後、選択したキャッシュレス決済サービスでチャージまたはお買い物をする必要があります。



健康保険証としての
利用申し込みで
7,500円分

6月頃
開始



公金受取口座の登録で
7,500円分

6月頃
開始

- ・1月以降、e-Taxでマイナンバーカード方式による所得税の確定申告を行う人は、還付金受取先として指定する口座を登録申請できます。

第2弾
マイナンバーカードで
マイナポイント
スケジュール

マイナンバーカードの申請は
9月末までに

マイナポイントを受け取るには、
マイナンバーカードを9月末ま
までに申請する必要があります。
ポイント申込期間は令和5年2月
末までです。

マイナンバーカード
申請方法については
こちら▶



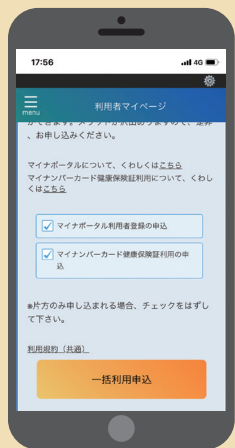
2022年												2023年		
1月	2月	3月	4月	5月	6月	7月	8月	9月	10月	11月	12月	1月	2月	3月
マイナンバーカード申請期間														
マイナンバーカードを取得した人のポイント申込期間														
チャージまたはお買い物期間														
マイナンバーカードの健康保険証 利用登録のみ可能な期間												健康保険証利用登録をした人のポイント申込期間		
公金受取口座を登録した人のポイント申込期間														

伊吹山テレビでも
紹介しています。▶

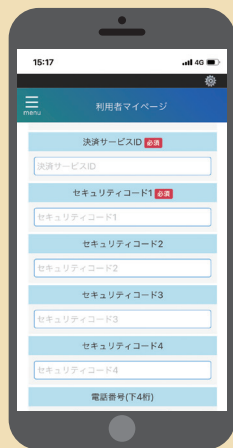


準備するもの

- マイナンバーカード
- スマートフォンはマイナポイントアプリ対応機種



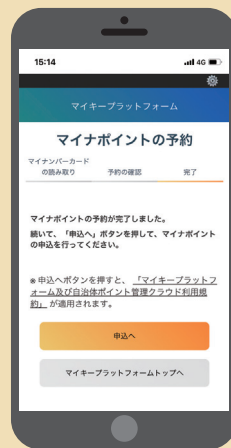
健康保険証の
利用登録もで
きます



申込情報を入
力後、マイナン
バーカードを
読み取り



キャッシュレス
決済サービ
スを検索して選ぶ



申込へをタップ



マイナンバ
ーカードを読み
取り、発行を
タップ



キャッシュレス決済サービスは一度選ぶと変更できません

- ・対象となる決済サービスは、マイナポイント事業ホームページでご確認ください。
- ・決済サービス毎に定められた決済サービスIDとセキュリティコードを入力する必要があります。

詳しくは▼



市
情
報
政
策
課
5315163
5315163
5315163
5315163
5315163

対象となる
決済サービスは
こちら▼



マイナポイントを申し込
む決済サービスをあらかじめ
決めてお越しください。
また、申し込みには、決済
サービスの暗証番号等が必
要となる可能性があります
ので、ご確認の上、お越し
ください。

必要な持ち物
□マイナンバーカード
□マイナポイントを申
し込む決済サービスの
決済手段(例 ICカー
ド、専用アプリ)

市では、本庁舎1階にマ
イナポイントの申し込みを
支援するマイナポイント支
援窓口を開設しています。
マイナポイント申し込み
支援をご希望の人は、ぜひ、
ご利用ください。