

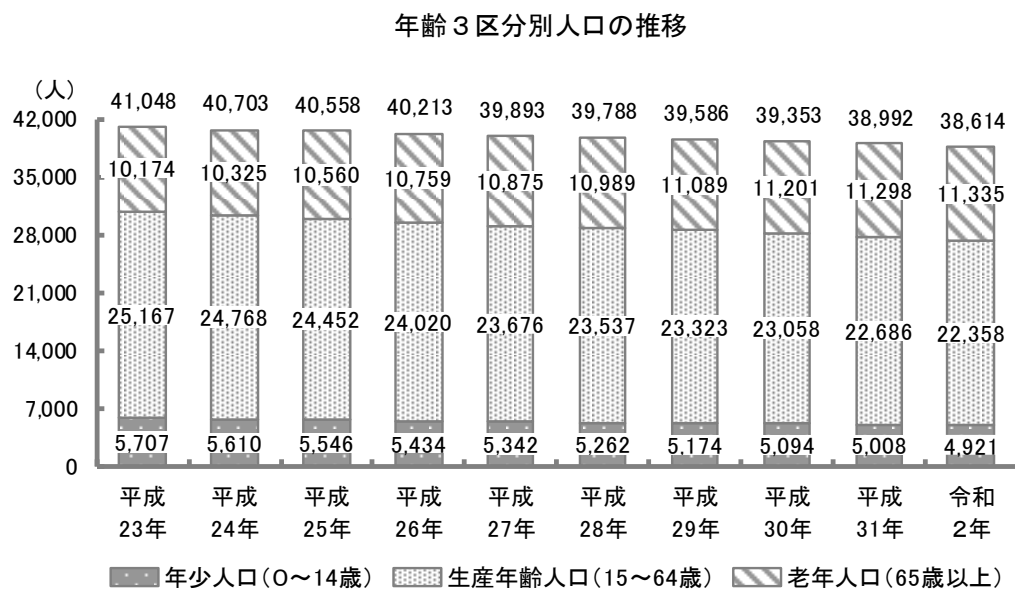
# 米原市の現状

## 1 統計からみた現状

### (1) 人口の状況

#### ① 年齢3区分別人口の推移

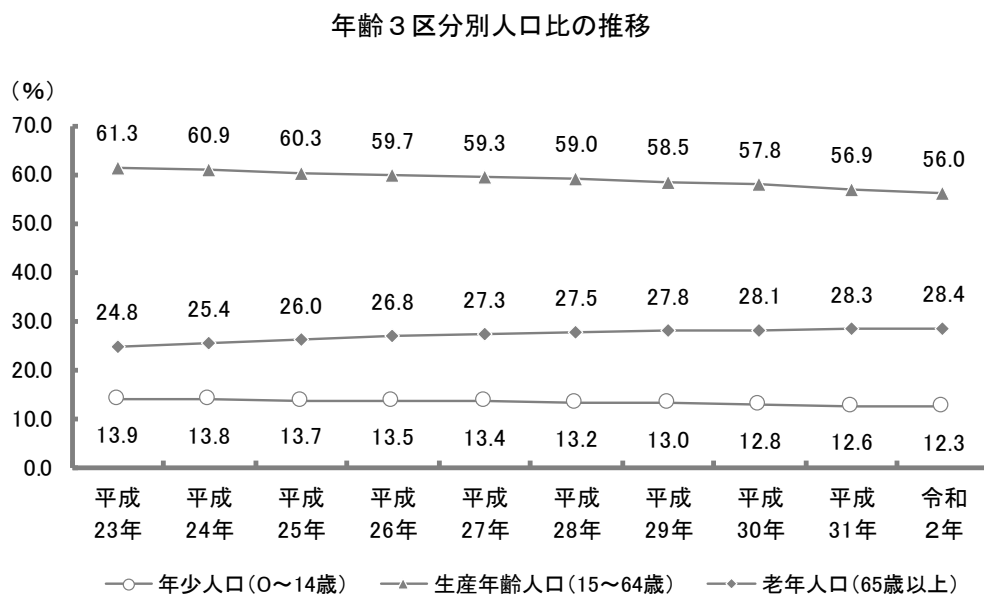
本市の人口推移をみると、総人口は減少傾向であり、令和2年10月1日現在、38,614人となっています。また、年齢3区分別人口構成の推移をみると、年少人口（0～14歳）および生産年齢人口（15～64歳）は年々減少しているのに対し、老年人口（65歳以上）は年々増加しており、令和2年10月1日現在、11,335人となっています。



資料：住民基本台帳（各年10月1日現在）

## ② 年齢3区分別人口比の推移

本市の年齢3区分別人口比の推移をみると、年少人口（0～14歳）及び生産年齢人口（15～64歳）は年々減少しているのに対し、老年人口（65歳以上）は年々増加しており、令和2年10月1日現在で28.4%となっています。



資料：住民基本台帳（各年10月1日現在）

## （2）児童の状況

### ① 年齢別就園率の推移

本市の年齢別就園率の推移をみると、平成27年度から令和2年にかけて、0歳児～3歳児は増加しており、4歳児および5歳児は減少しています。

年齢別就園率の推移

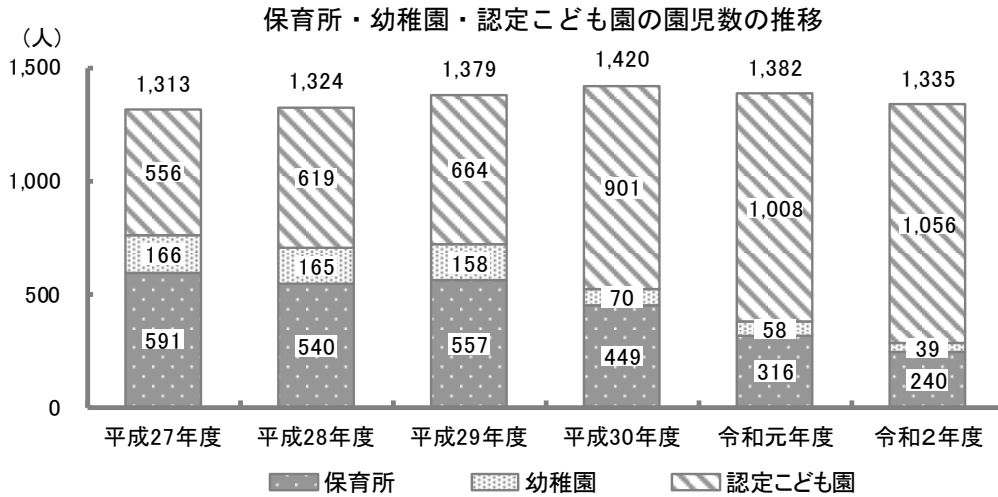
単位：%

	0歳児	1歳児	2歳児	3歳児	4歳児	5歳児
平成27年度	7.4	38.4	48.4	96.4	99.3	99.7
令和2年度	13.8	52.9	58.6	99.7	98.2	99.1

資料：米原市保育幼稚園課（各年4月1日現在）

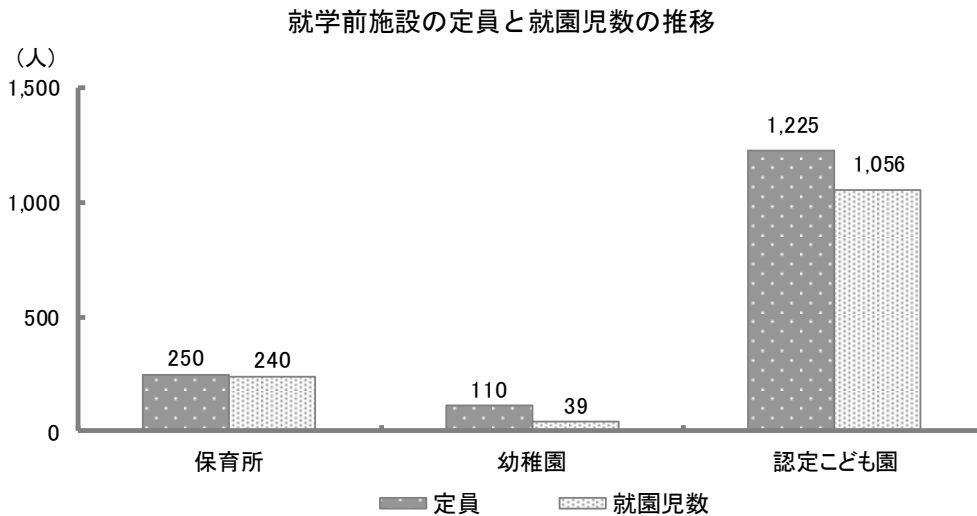
## ② 保育所・幼稚園・認定こども園の園児数の推移

本市の保育所・幼稚園・認定こども園の園児数の推移をみると、保育所および幼稚園は減少傾向にあり、令和2年度で保育所は240人、幼稚園は39人となっています。認定こども園は平成30年度から増加しており、令和元年度で1,056人となっています。



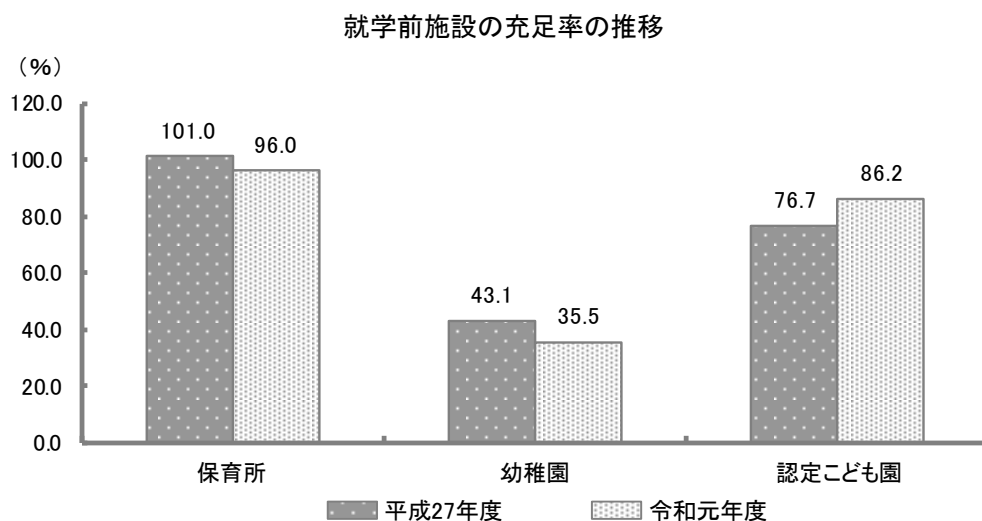
## ③ 就学前施設の定員と就園児数の状況

本市の就学前施設の定員と就園児数の状況をみると、令和2年4月1日現在の就園児数は、いずれも施設の定員を下回っていますが、認定こども園の定員・就園児数は保育所・幼稚園に比べ、大幅に上回っています。



#### ④ 就学前施設の充足率の推移

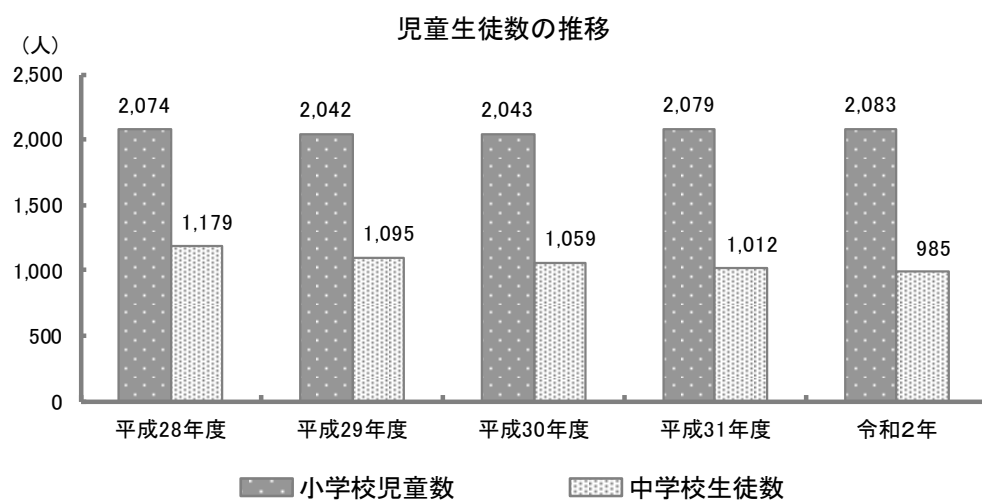
本市の就学前施設の充足率の推移をみると、保育所および幼稚園は減少しており、令和元年度で保育所は96.0%、幼稚園は35.5%となっています。認定こども園は増加しており、令和元年度で86.2%となっています。



資料：米原市保育幼稚園課（各年4月1日現在）

#### ⑤ 児童生徒数の推移

本市の児童生徒数の推移をみると、小学校児童数は平成29年度以降微増し、令和2年では2,083人となっています。一方で、中学校生徒数は年々減少し、令和2年で985人となっています。

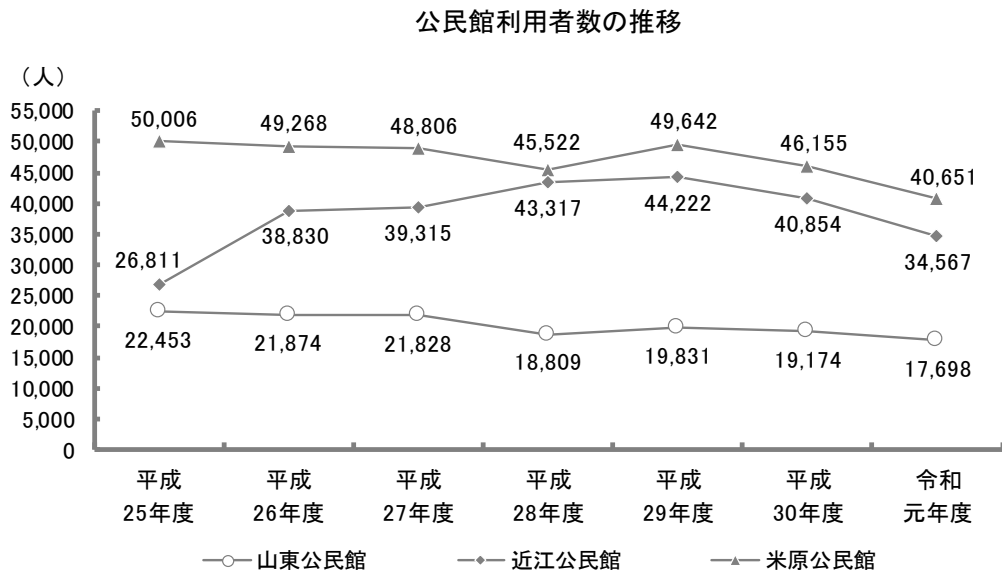


資料：米原市教育委員会（各年4月1日現在）

### (3) 生涯学習の現状（生涯学習・スポーツ）

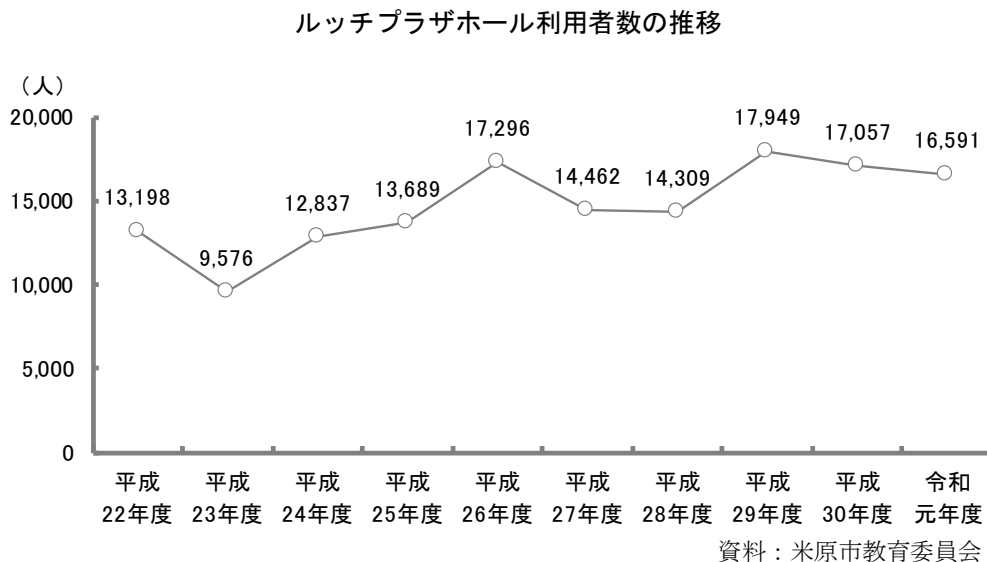
#### ① 公民館利用者数の推移

公民館利用者数の推移をみると、山東公民館は減少傾向にあり、令和元年度で17,698人となっています。近江公民館は平成29年度まで増加していましたが、その後は減少しており、令和元年度で34,567人となっています。米原公民館は減少傾向にあり、令和元年度で40,651人となっています。



#### ② ルッチプラザホール利用者数の推移

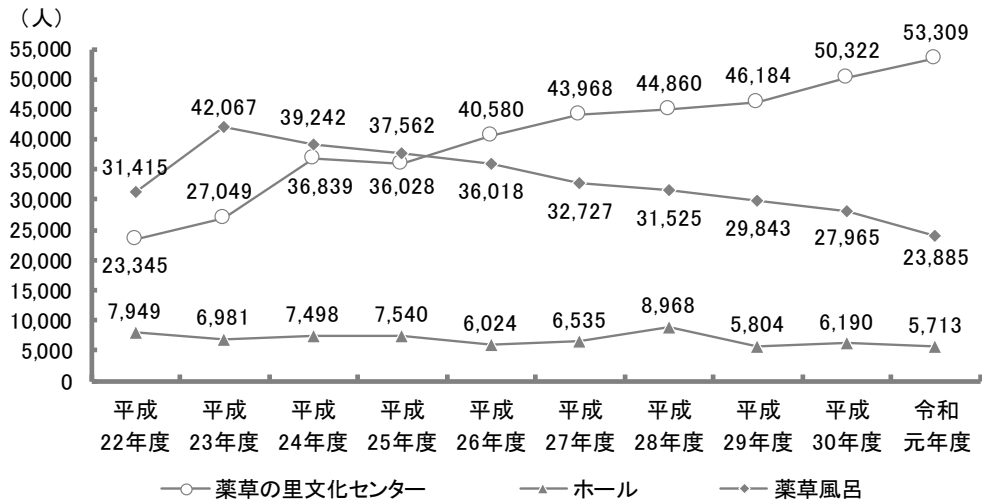
ルッチプラザホール利用者数の推移をみると、増減を繰り返しながら増加しており、令和元年度で16,591人となっています。



### ③ 伊吹薬草の里文化センター等の利用者数の推移

伊吹薬草の里文化センター等の利用者数の推移をみると、薬草の里文化センターは増加しており、令和元年度で53,309人となっています。ホールおよび薬草風呂は減少しており、令和元年度でホールは5,713人、薬草風呂は23,885人となっています。

伊吹薬草の里文化センター等の利用者数の推移

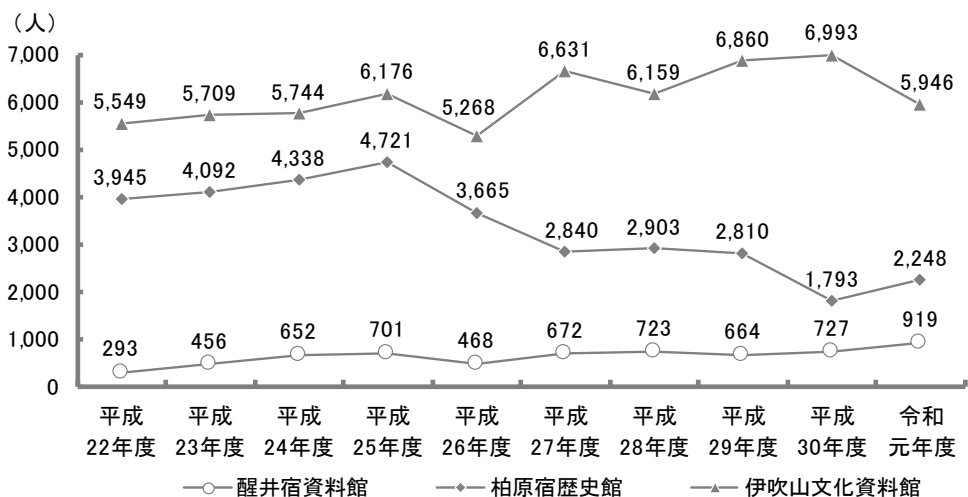


資料：米原市教育委員会

### ④ 資料館・歴史館の入館者数の推移

資料館・歴史館の入館者数の推移をみると、醒井宿資料館は増加傾向であり、令和元年度で919人となっています。柏原宿歴史館は減少傾向であり、令和元年度で2,248人となっています。伊吹山文化資料館は増減を繰り返しており、令和元年度で5,946人となっています。

資料館・歴史館の入館者数の推移

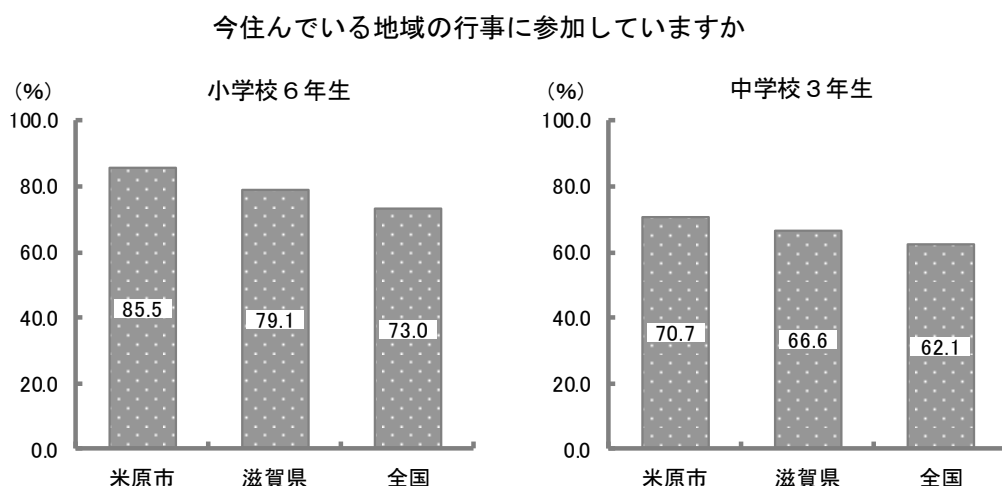


資料：米原市教育委員会

#### (4) 全国学力・学習状況調査の結果

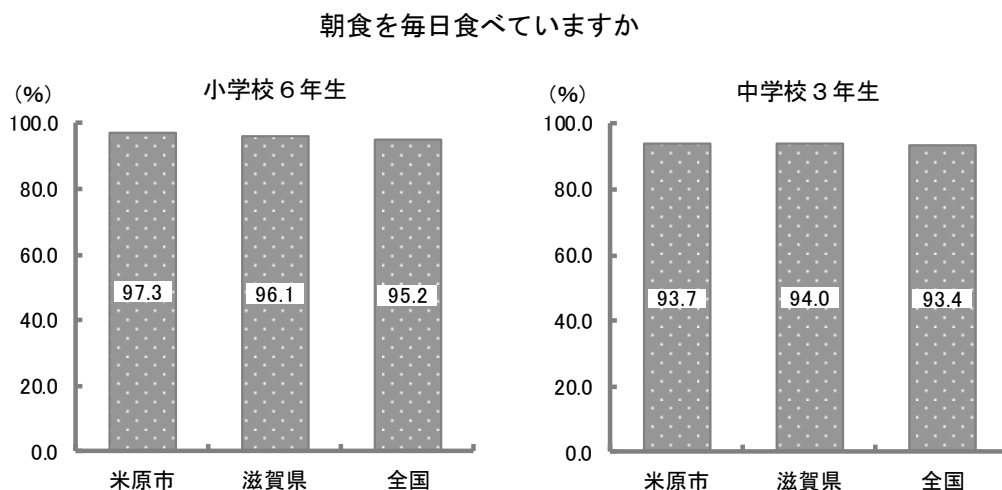
##### ① 自然に親しみ、郷土を愛する子

「今住んでいる地域の行事に参加していますか」では、米原市の小学校6年生では85.5%で、全国との差は12.5%となっており、中学校3年生では70.7%で全国との差は8.6%となっています。



##### ② 規律正しい生活が実践できる子

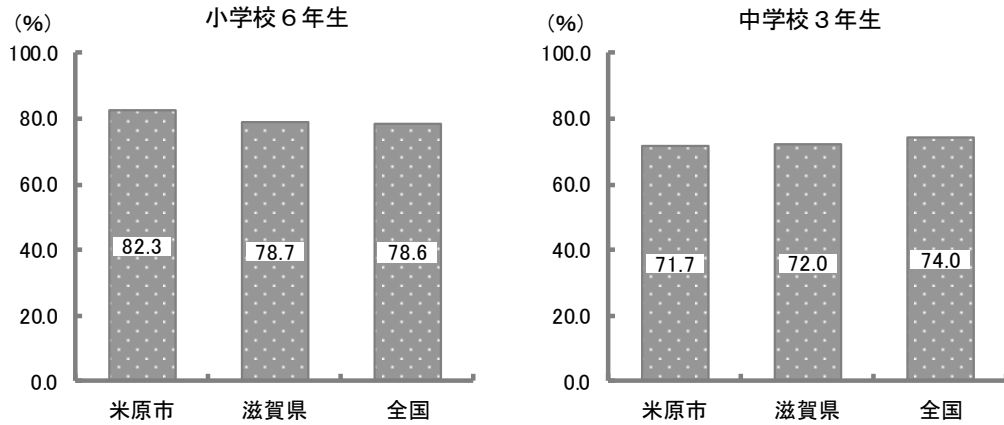
「朝食を毎日食べていますか」では、米原市の小学校6年生では97.3%で、全国との差は2.1%となっており、中学校3年生では93.7%で全国との差は0.3%となっています。



③ 心身ともに健康で、明るく元気な子

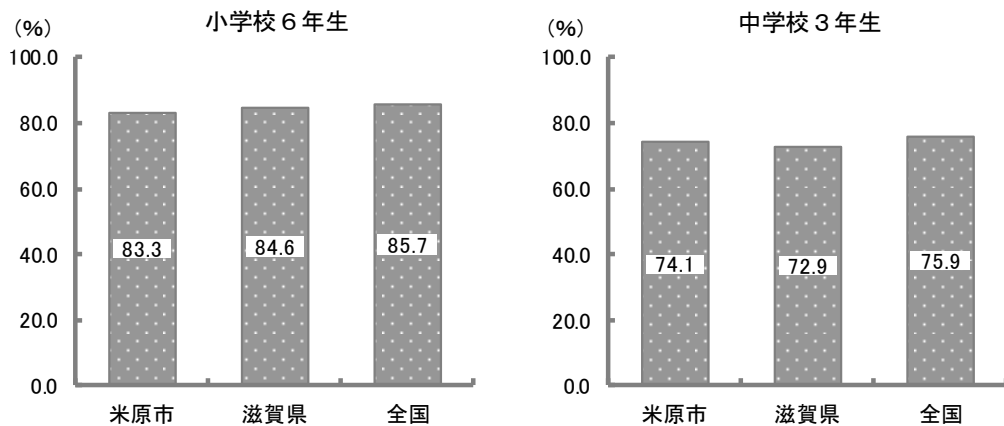
ア 「自分には、よいところがあると思いますか」では、米原市の小学校6年生では82.3%で、全国との差は3.7%となっており、中学校3年生では71.7%で全国との差は△2.3%となっています。

自分には、よいところがあると思いますか



イ 「将来の夢や目標を持っていますか」では、米原市の小学校6年生では83.3%で、全国との差は△2.4%となっており、中学校3年生では74.1%で全国との差は△1.8%となっています。

将来の夢や目標を持っていますか

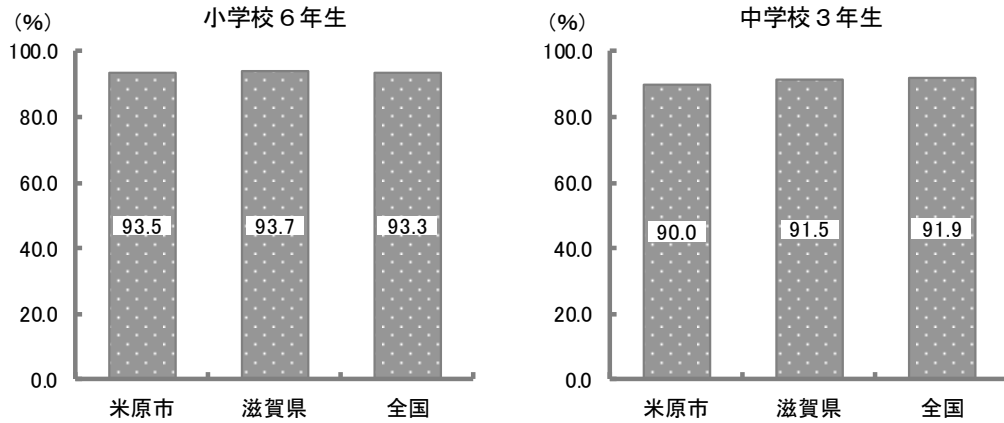




④ 自ら学び、考え、新しい時代を切り拓く子

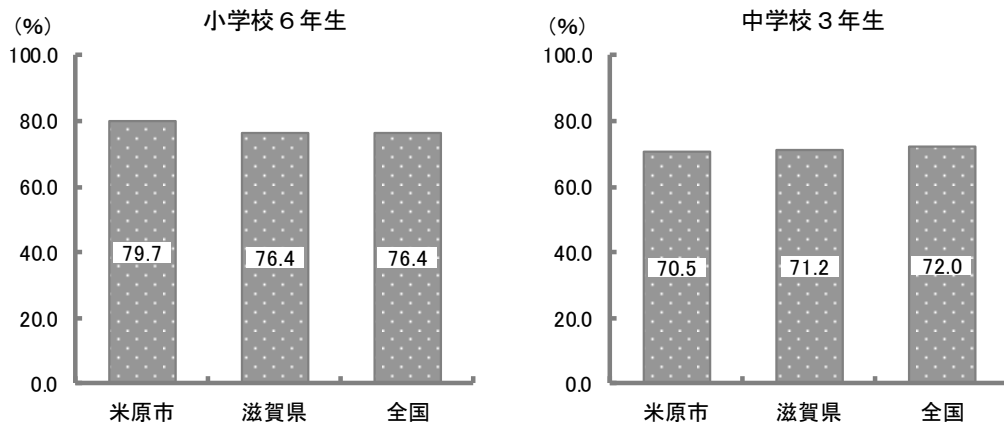
ア 「ものごとを最後までやり遂げて、うれしかったことがありますか」では、米原市の小学校6年生では93.5%で、全国との差は0.2%となっており、中学校3年生では90.0%で全国との差は△1.9%となっています。

ものごとを最後までやり遂げて、うれしかったことがありますか



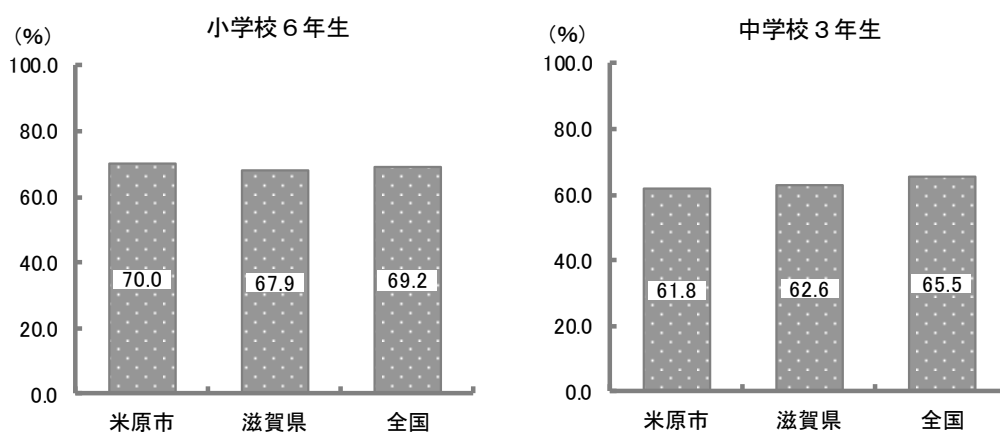
イ 「難しいことでも、失敗を恐れないで挑戦していますか」では、米原市の小学校6年生では79.7%で、全国との差は3.3%となっており、中学校3年生では70.5%で全国との差は△1.5%となっています。

難しいことでも、失敗を恐れないで挑戦していますか



ウ 「5年生までに受けた授業で、自分の考えを発表する機会では、自分の考えがうまく伝わるよう、資料や文章、話の組立てなどを工夫して発表していたと思うか」では、米原市の小学校6年生では70.0%で、全国との差は0.8%となっており、中学校3年生では61.8%で全国との差は△3.7%となっています。

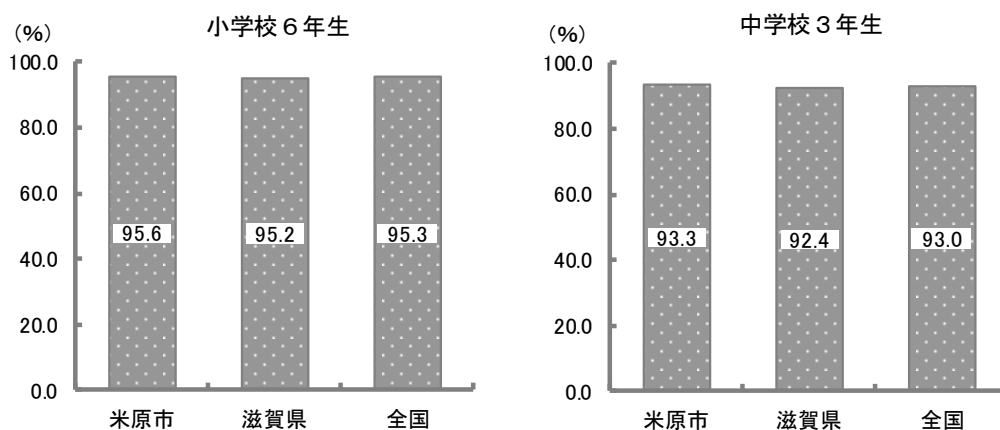
5年生までに受けた授業で、自分の考えを発表する機会では、自分の考えがうまく伝わるよう、資料や文章、話の組立てなどを工夫して発表していたと思うか



### ⑤ 思いやり、支え合い、高め合える子

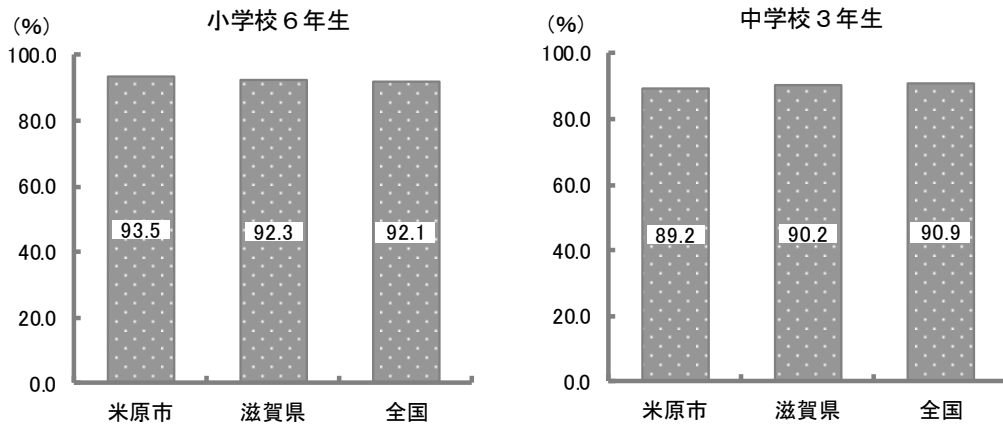
ア. 「いじめは、どんな理由があってもいけないことだと思いますか」では、米原市の小学校6年生では95.6%で、全国との差は0.3%となっており、中学校3年生では93.3%で全国との差は0.3%となっています。

いじめは、どんな理由があってもいけないことだと思いますか



イ。「人の役に立つ人間になりたいと思いますか」では、米原市の小学校6年生では93.5%で、全国との差は1.3%となっており、中学校3年生では89.2%で全国との差は△1.7%となっています。

人の役に立つ人間になりたいと思いますか

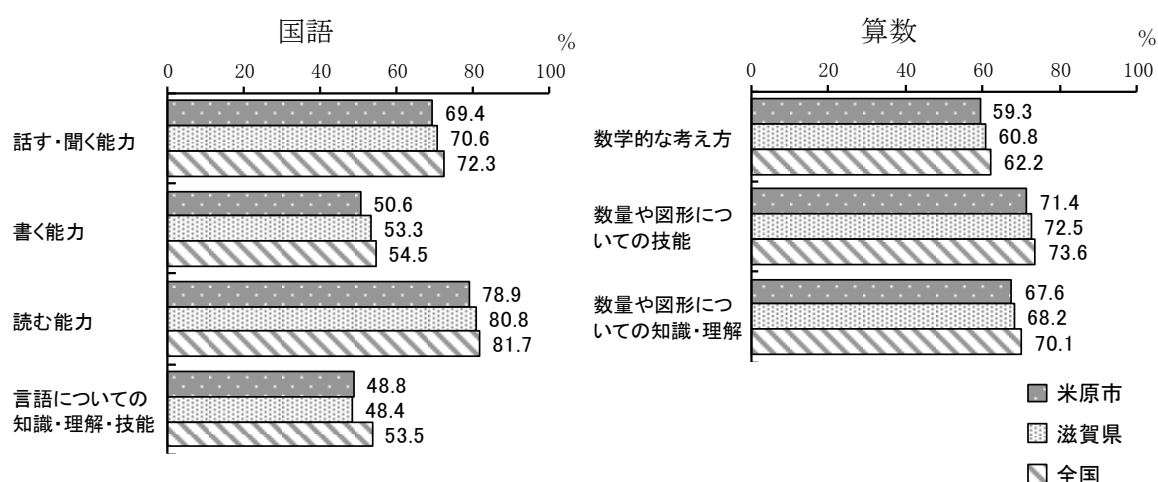


## (5) 米原市総合学力調査の結果

### ① 小学校6年生の平均正答率

国語は、「言語についての知識・理解・技能」を除き、県より下回っていますが、全国と比較すると全てにおいて下回っています。特に、「言語についての知識・理解・技能」に課題があります。

算数は、すべてにおいて県・全国を下回っています。

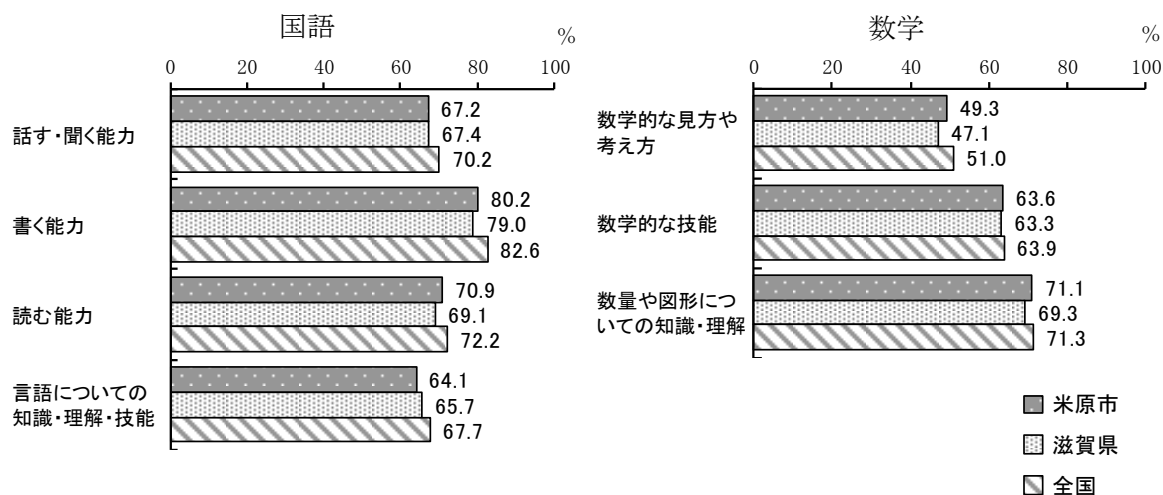


資料：全国学力・学習状況調査

### ② 中学校3年生の平均正答率

国語は、県とほぼ同等となっていますが、全国と比較すると全てにおいて下回っています。特に、「言語についての知識・理解・技能」に課題があります。

数学は、県より上回っていますが、全国と比較すると全てにおいて下回っています。

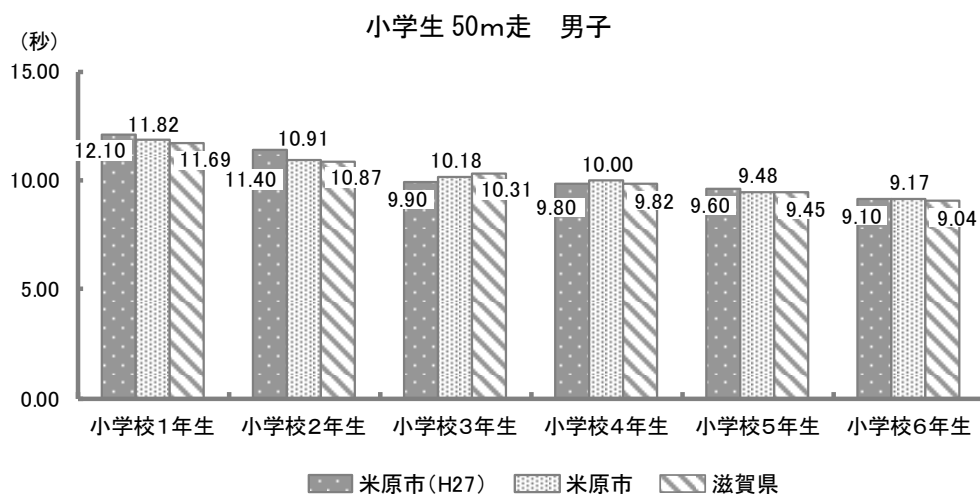


資料：全国学力・学習状況調査

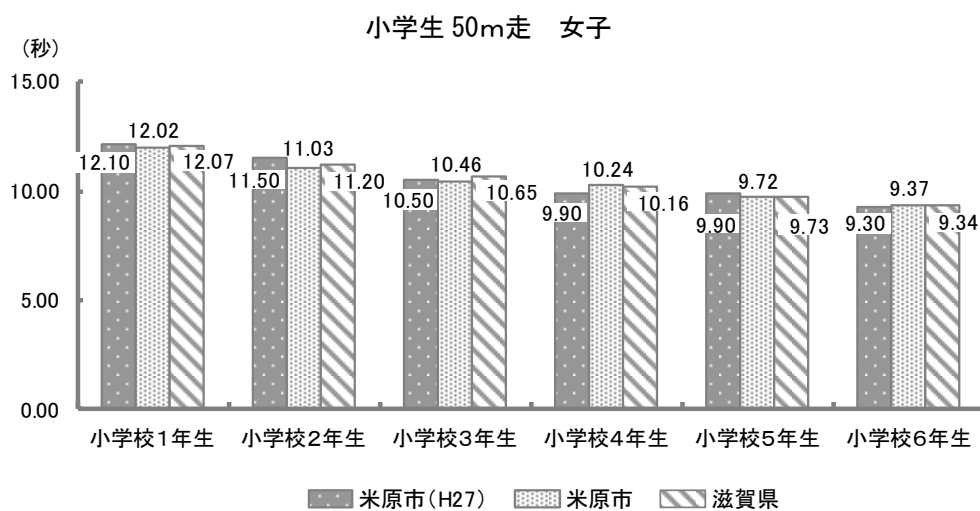
## (6) 体力・運動能力調査の結果

### ① 小学生 50m走

小学生50m走では、男女ともに小学校4年生と6年生で、平成27年調査と県平均を上回っています。



資料：令和元年度全国体力・運動能力調査

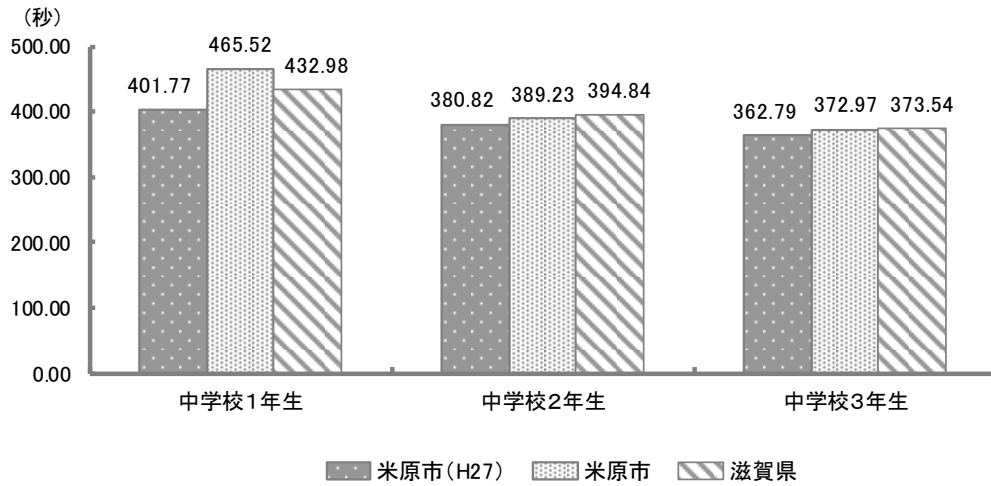


資料：令和元年度全国体力・運動能力調査

## ② 中学生持久走

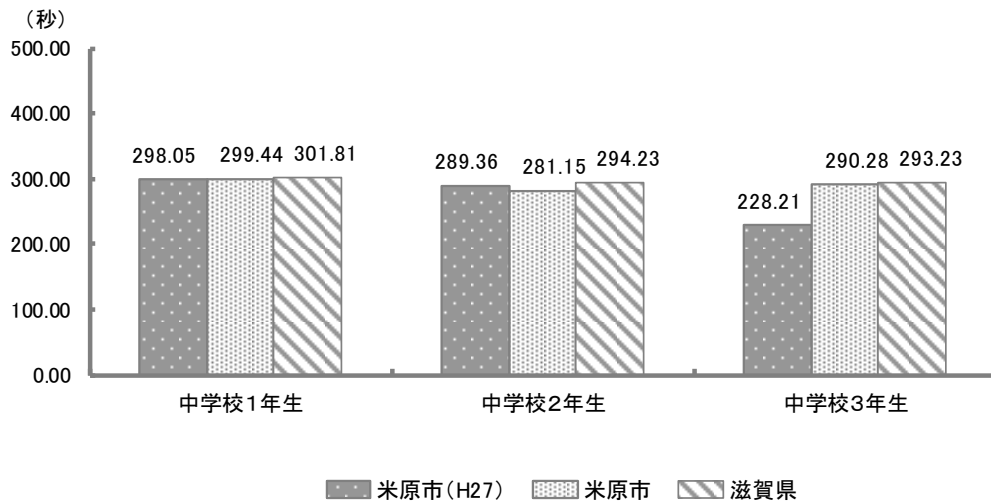
中学生持久走では、中学校1年生の男子で平成27調査と県平均を上回っており、中学校2年生の女子は平成27調査と県平均を下回っています。

### 中学生持久走 男子



資料：令和元年度全国体力・運動能力調査

### 中学生持久走 女子

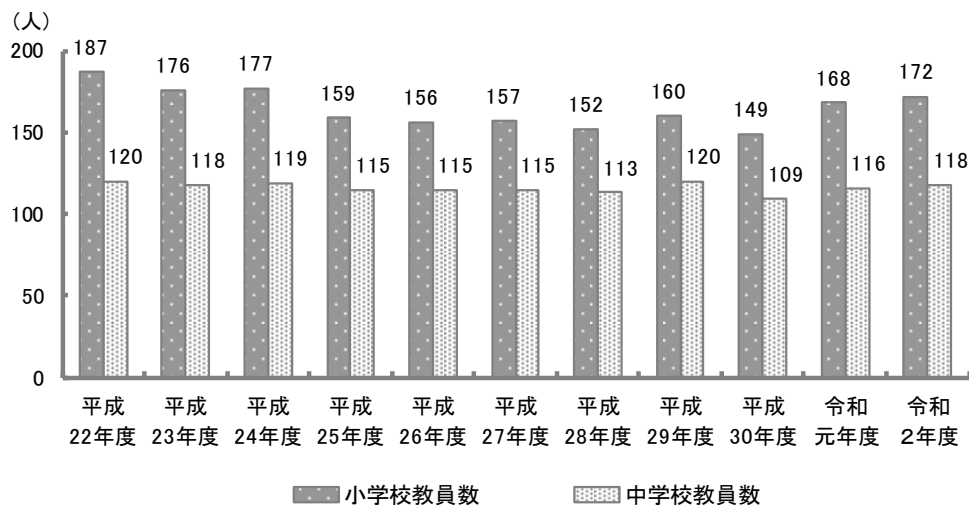


資料：令和元年度全国体力・運動能力調査

## その他資料

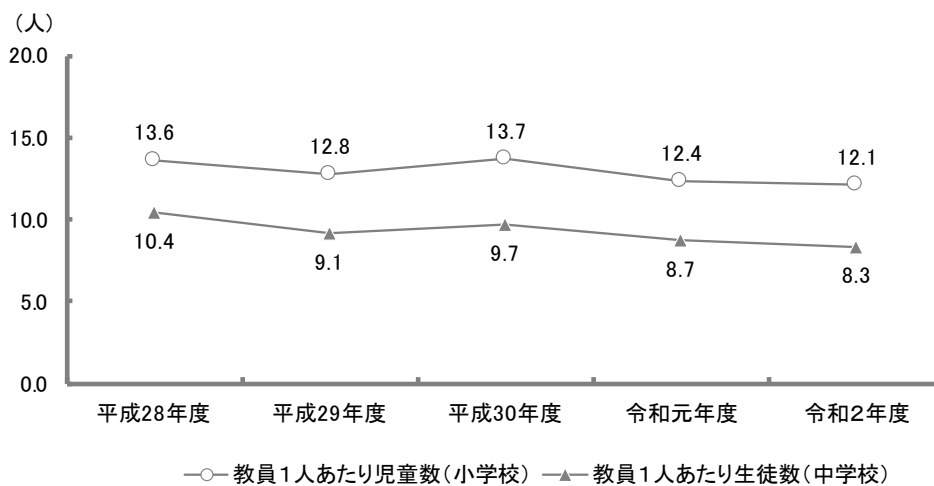
### (1) 小学校・中学校の状況

#### ① 教員数の推移



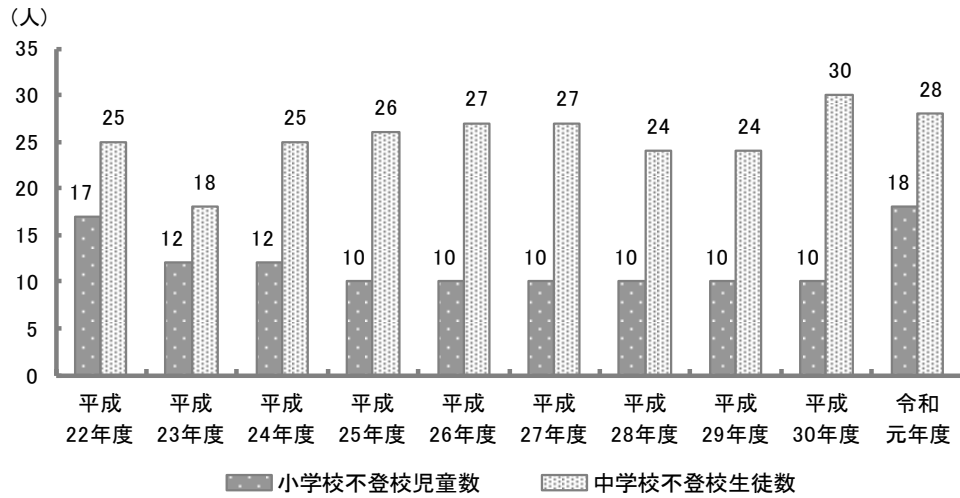
資料：米原市教育委員会（各年4月1日現在）

#### ② 教員1人あたり児童生徒数の推移



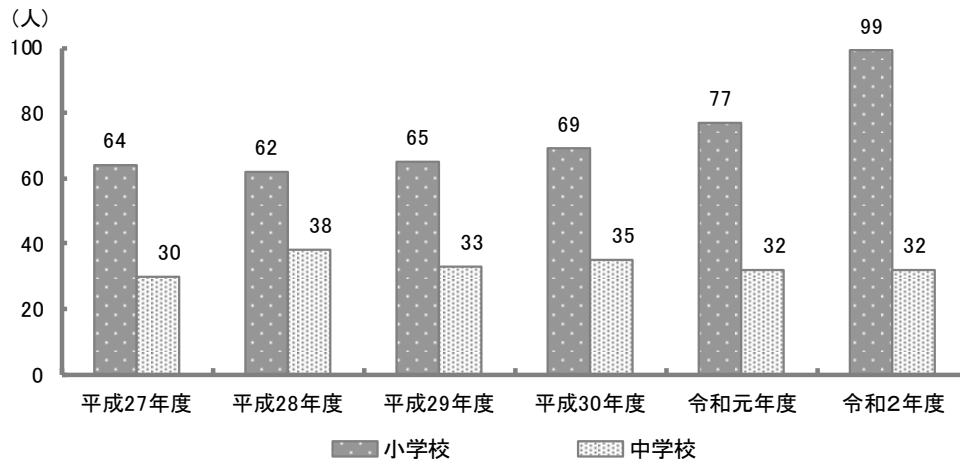
資料：米原市教育委員会（各年4月1日現在）

### ③ 不登校児童生徒数の推移



資料：米原市教育委員会（各年年度末時点）

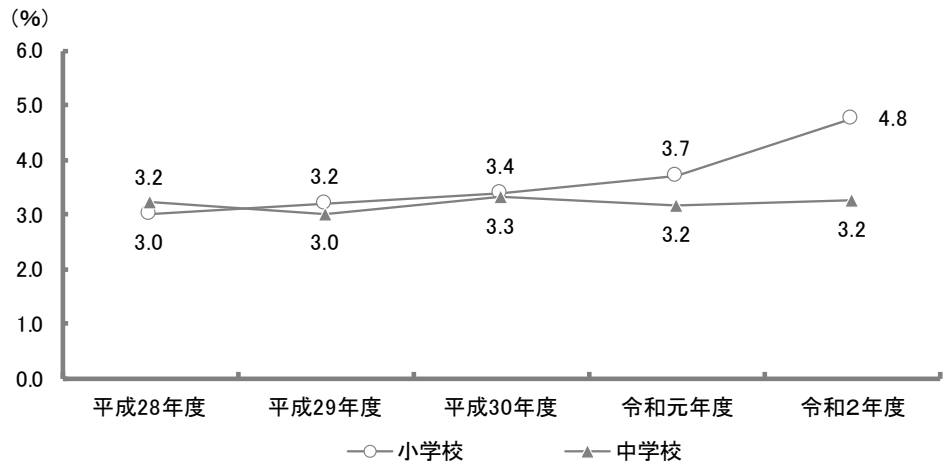
### ④ 特別支援学級在籍者数



資料：米原市教育委員会（各年4月1日現在）

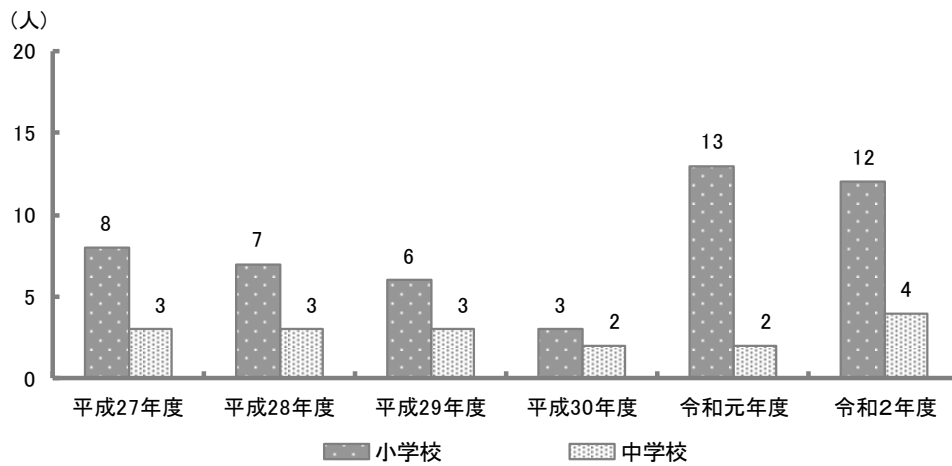


⑤ 児童生徒数に占める特別支援学級在籍者率



資料：米原市教育委員会（各年4月1日現在）

⑥ 外国人または日本語支援を必要とする児童生徒数の推移

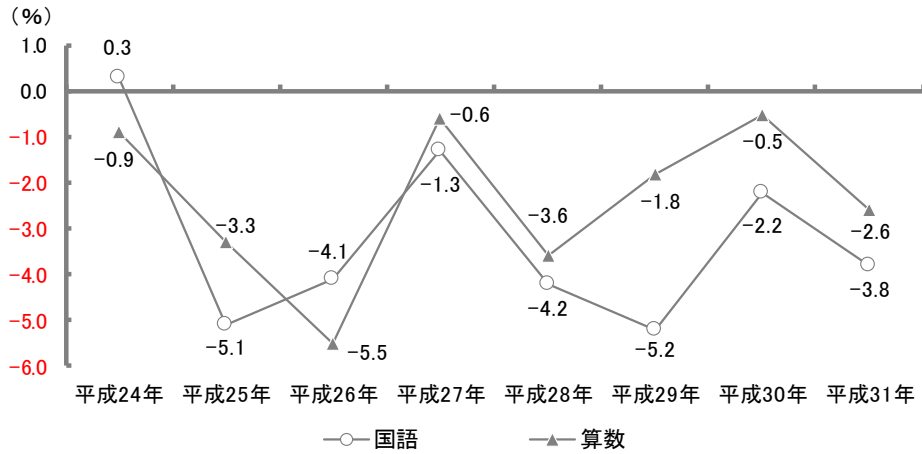


資料：米原市教育委員会（各年4月1日現在）

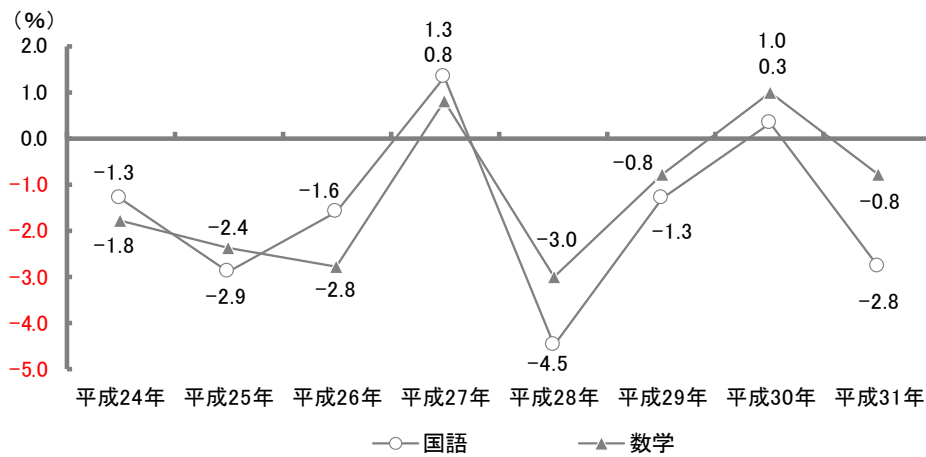
## (2) 全国学力・学習状況調査 全国と米原市の平均正答率の差

※平成 24～30 年までは、国語・算数（数学）ともに A・B を実施しているため、A・B を足して 2 を割った数を示しています。

### ① 小学校 6 年生の推移



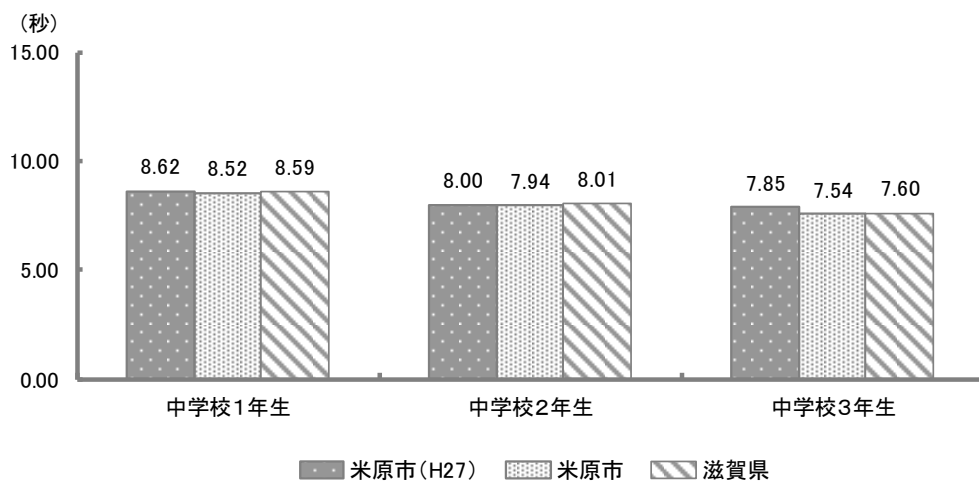
### ② 中学校 3 年生



### (3) 体力・運動能力調査の結果

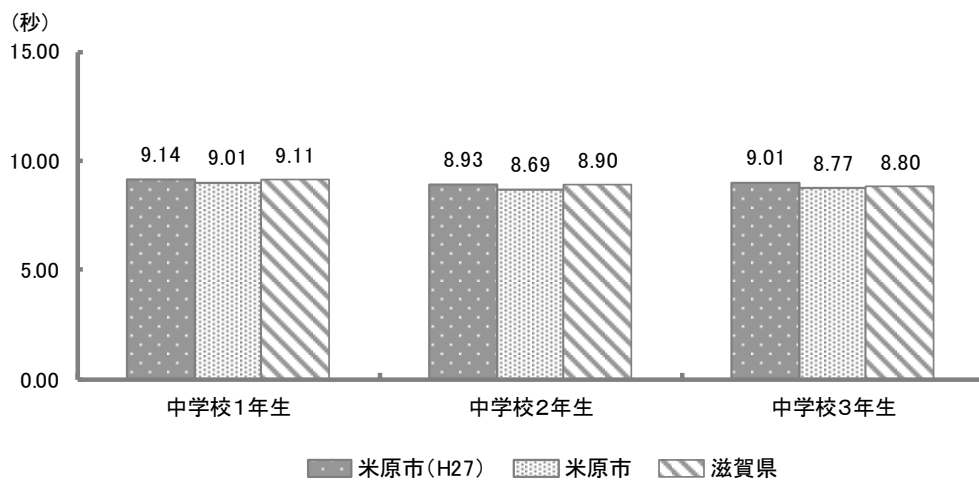
#### ① 中学生 50m走

中学生 50m走 男子



資料：令和元年度全国体力・運動能力調査

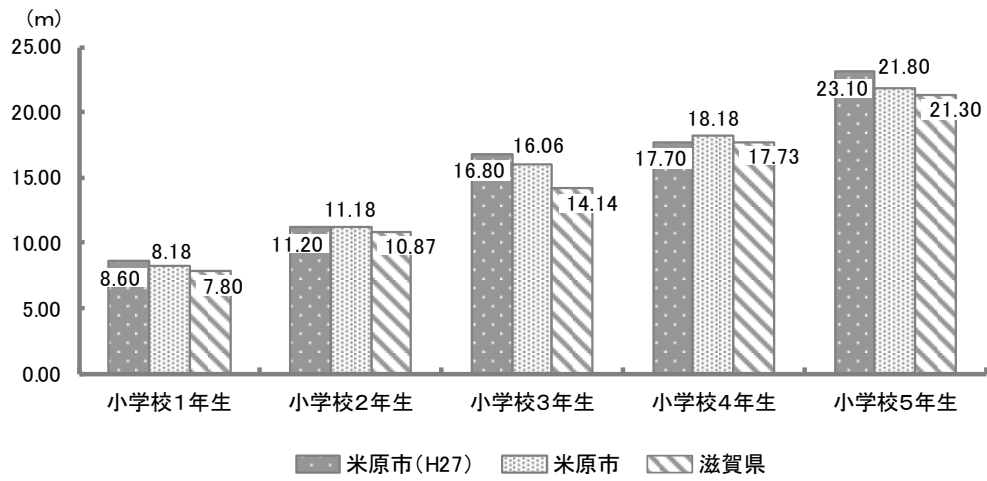
中学生 50m走 女子



資料：令和元年度全国体力・運動能力調査

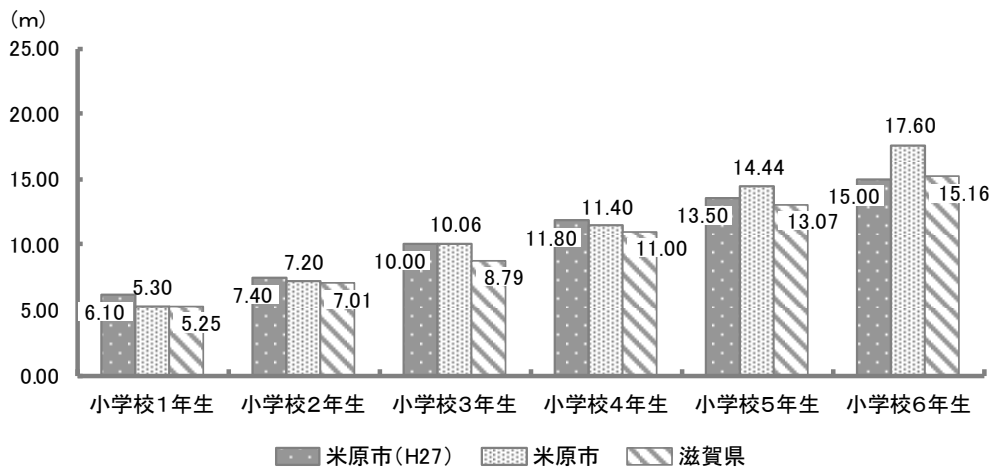
② 小学生ソフトボール投げ

小学生ソフトボール投げ 男子



資料：令和元年度全国体力・運動能力調査

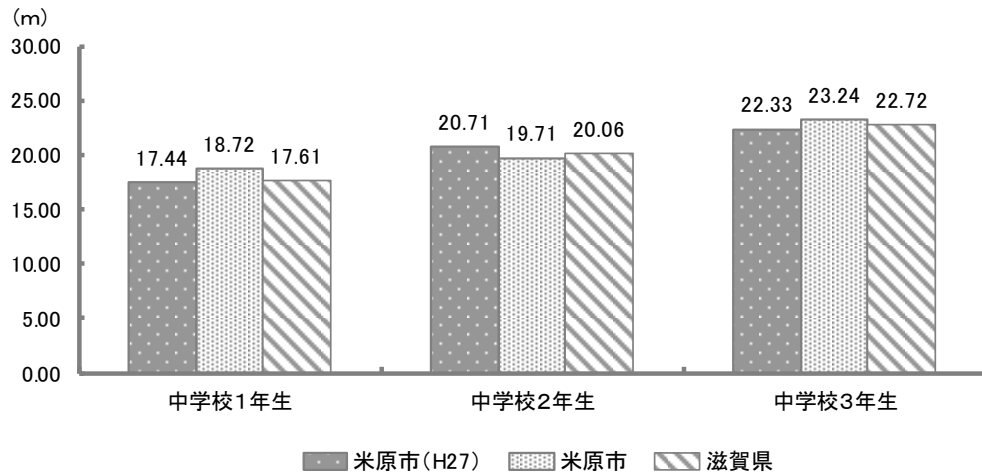
小学生ソフトボール投げ 女子



資料：令和元年度全国体力・運動能力調査

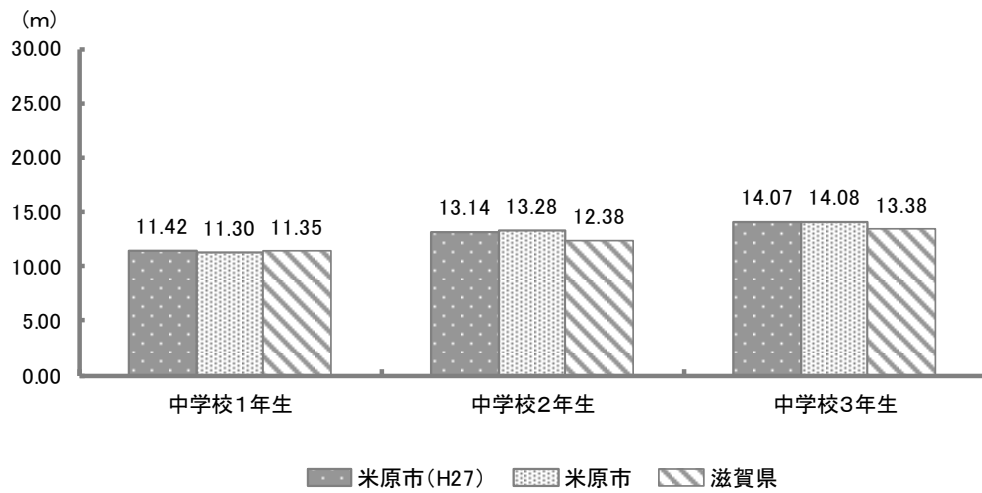
③ 中学生ハンドボール投げ

中学生ハンドボール投げ 男子



資料：令和元年度全国体力・運動能力調査

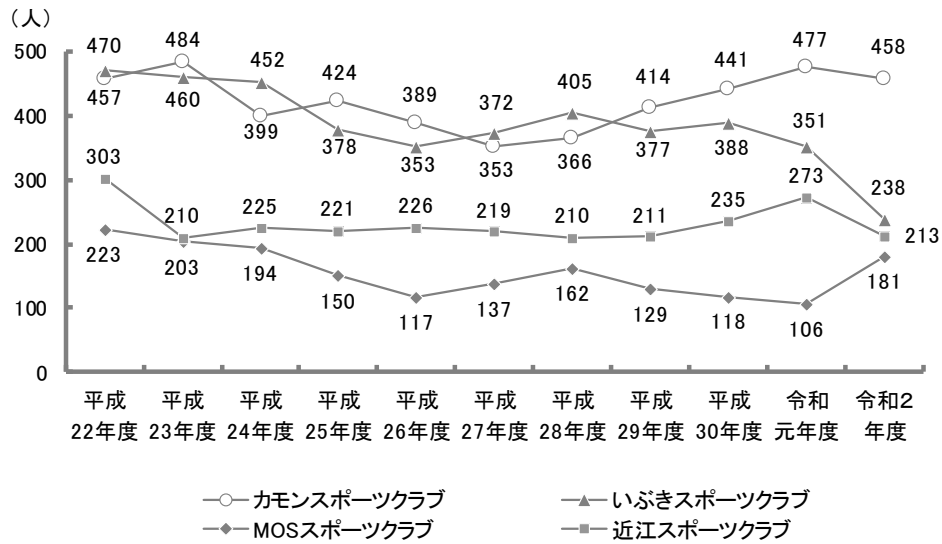
中学生ハンドボール投げ 女子



資料：令和元年度全国体力・運動能力調査

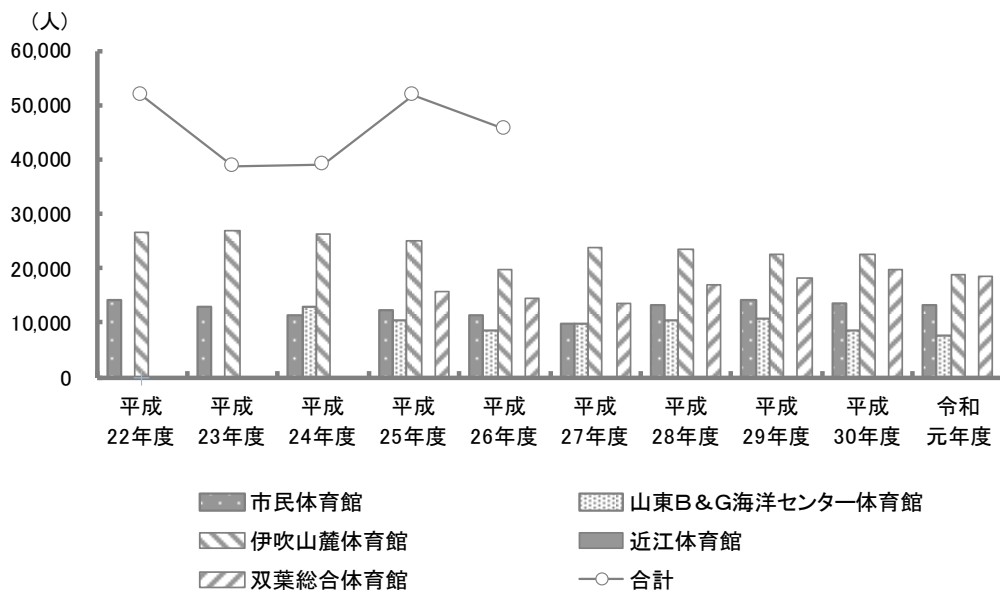
## (4) 体育施設の利用状況

### ① 地域スポーツクラブの会員数の推移



資料：米原市教育委員会

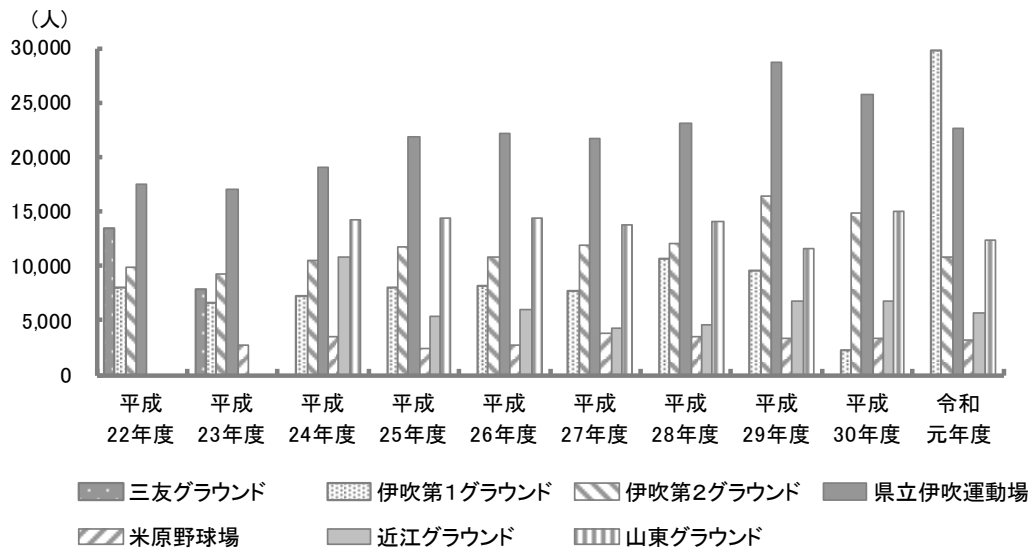
### ② 体育館利用者数の推移



資料：米原市教育委員会

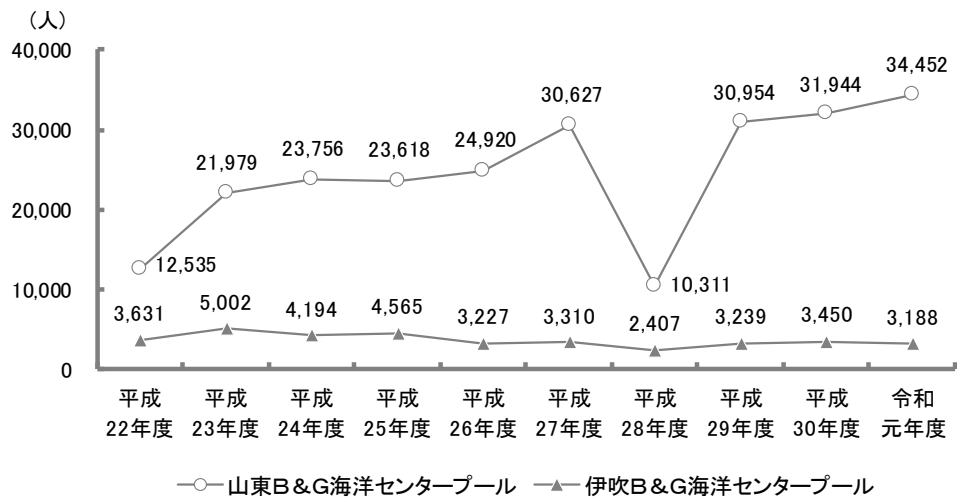
※双葉総合体育館はh25.4からオープン

### ③ グラウンド利用者数の推移



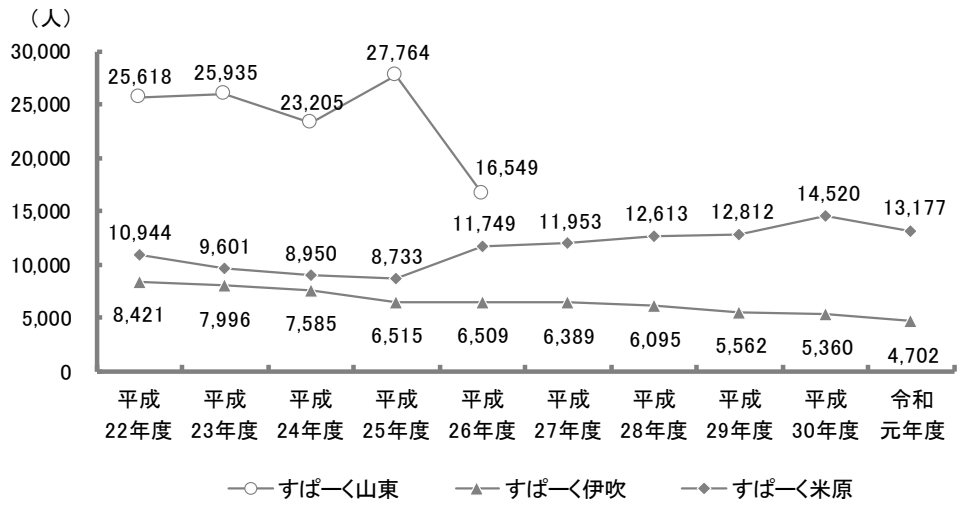
資料：米原市教育委員会

### ④ プール利用者数の推移



資料：米原市教育委員会

⑤ 室内運動場利用者数の推移



資料：米原市教育委員会