























排水設備工事計画平面図

設置場所	米原市	番地	申請者氏名	縮尺	1 :
<div style="text-align: center; margin-bottom: 20px;"> <h2 style="margin: 0;">凡 例</h2> </div> <div style="display: flex; flex-direction: row-reverse;"> <div style="width: 15%; padding-right: 10px;">                       </div> <div style="width: 85%; padding-left: 10px;"> <p>公共汚水ます</p> <p>中間ます</p> <p>トラップ付中間ます</p> <p>ドロップます</p> <p>雨水ます</p> <p>分離ます</p> <p>大 便 器</p> <p>小 便 器</p> <p>兼（両）用便器</p> <p>風 呂 場</p> <p>手洗・洗面場</p> <p>流 し 類</p> <p>洗 濯 機</p> <p>床 排 水 口</p> <p>ト ラ ッ プ</p> <p>管 の 交 差</p> <p>立 管</p> <p>汚 水 管</p> <p>雨 水 管</p> <p>阻 集 器</p> <p>水 道 メ ー タ ー</p> <p>井 戸</p> </div> </div> <p style="margin-top: 20px; font-size: small;">その他下水道排水設備工事責任技術者講習用テキストに記載されている「記号の例」を使用してください。</p> <p style="margin-top: 10px; font-size: small;">既設・新設を明記してください。</p>					
特記事項					
平面図作成者氏名					