

米原市民意識調査

【平成 29 年度報告書】

－ 抜粋 －

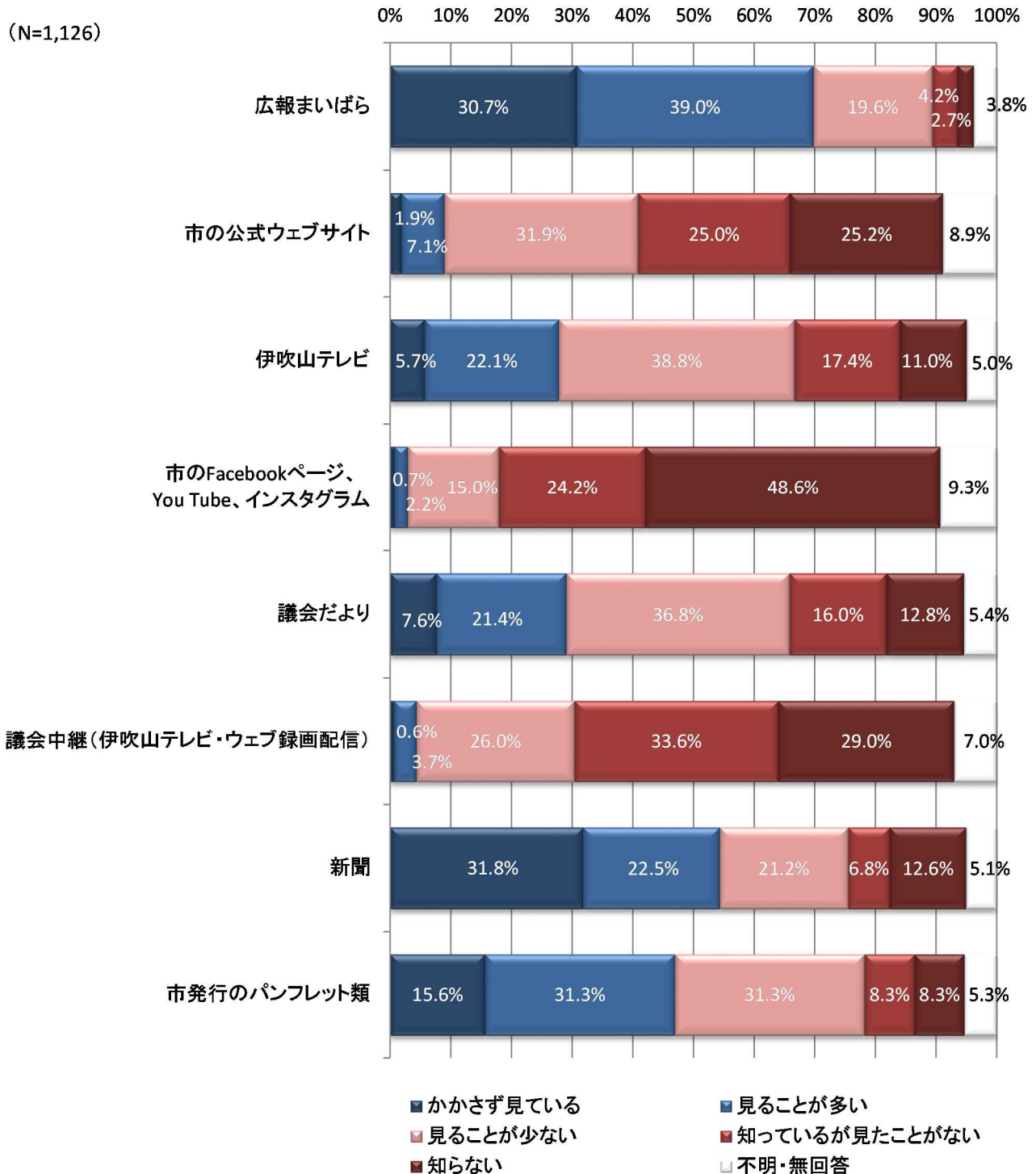
平成 29 年 9 月



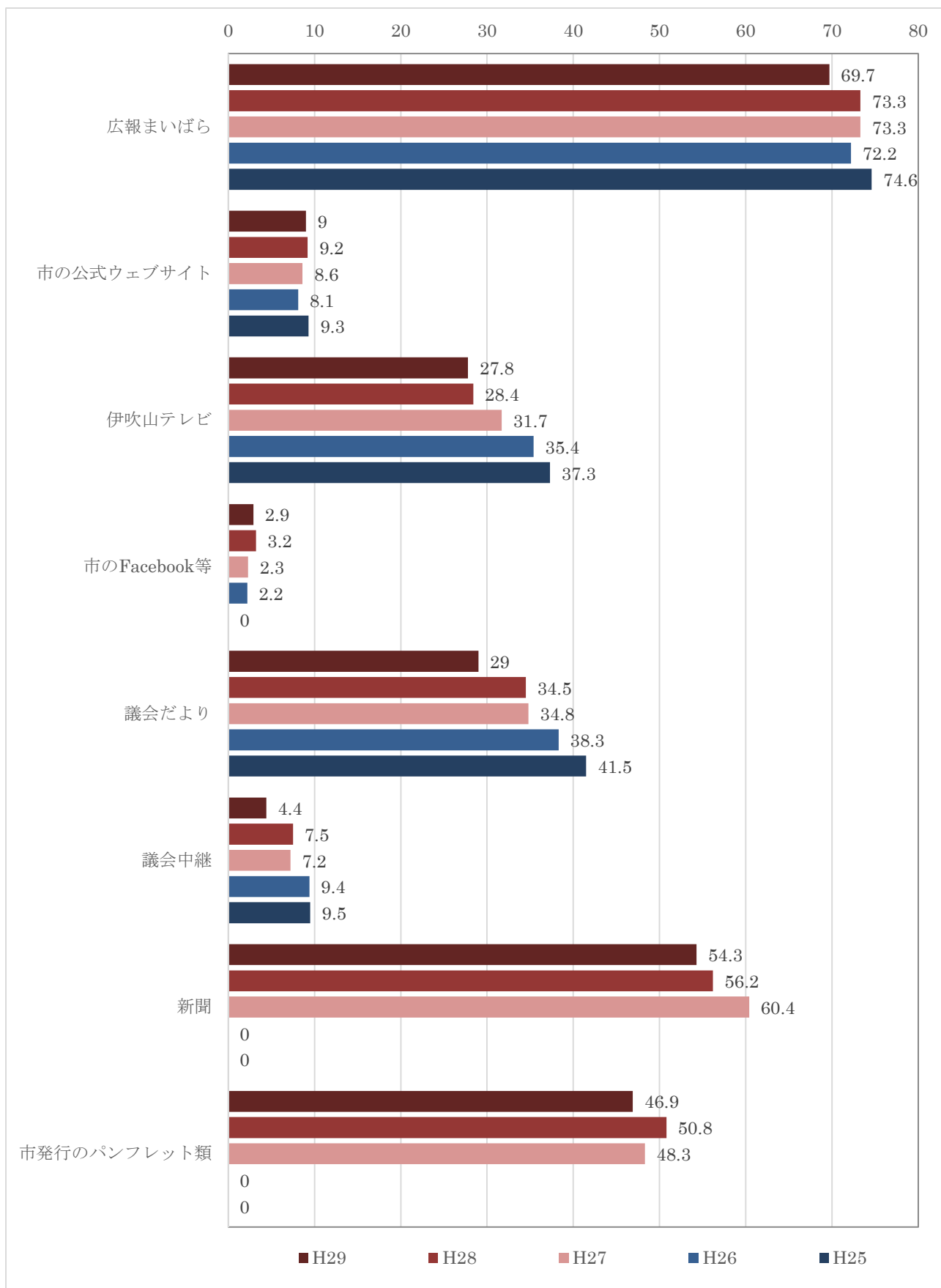
問 34 あなたは、市が発信している次の情報を、どの程度ご覧になりますか。1～8
のそれぞれの項目についてお答えください。〈〇はそれぞれ1つずつ〉

市が発信している情報を、どのような頻度で得ているかについて見てみると、「かかさず見ている」が最も多いのは「新聞」で31.8%、次いで「広報まいばら」が30.7%となっています。

一方で、「市のFacebookページ、You Tube、インスタグラム」については、「知らない」が半数近く、情報源として十分な認知を得られていない結果となっています。



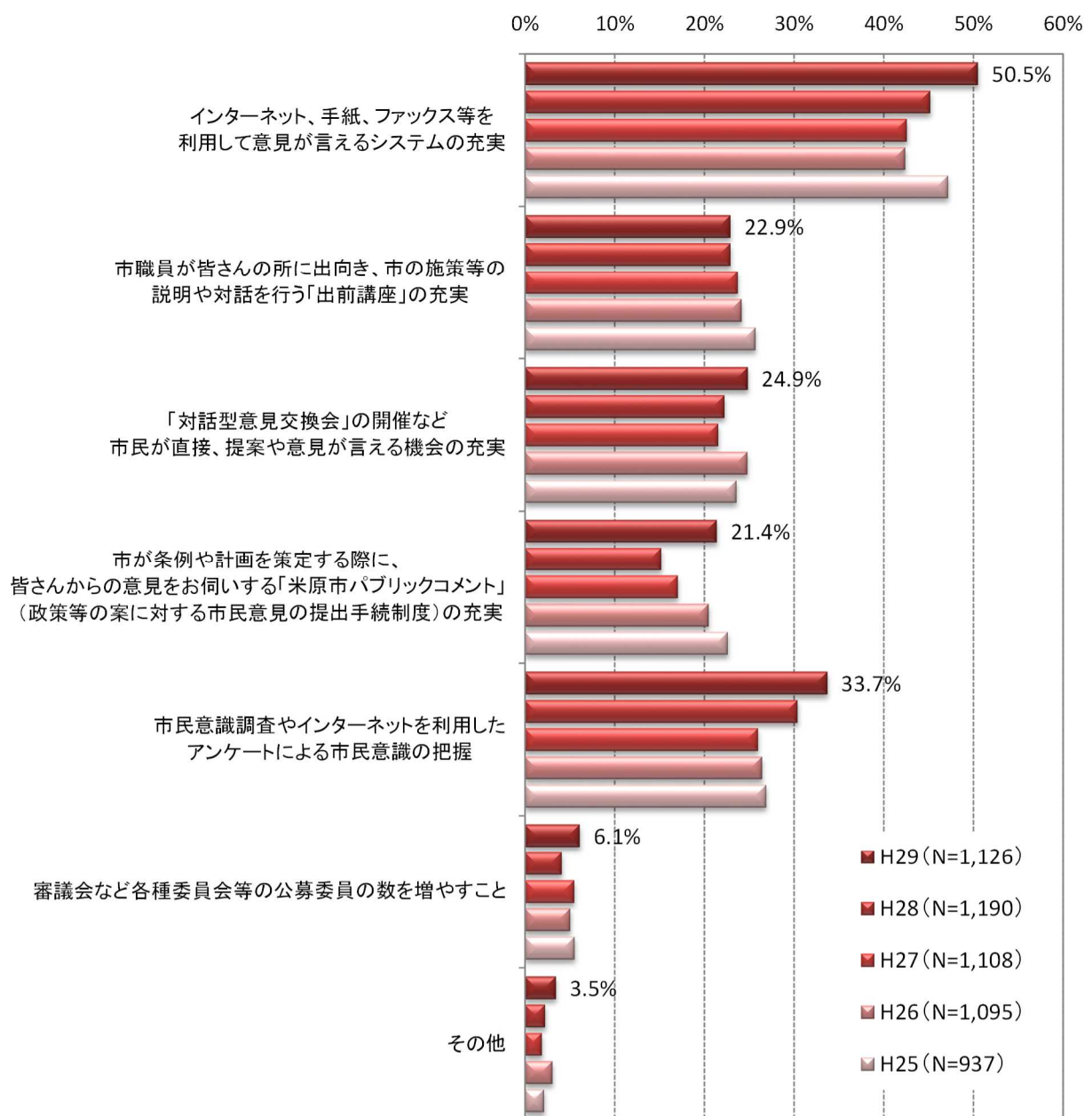
※問 34 経年変化（追加）



問 35 市では、市民の皆さんから広く意見を伺うことができる様々な取組を行っていますが、さらに意見を述べやすくするためには、どのようなことが必要だと思いますか。〈あてはまるものすべてに〇〉

市民が市政に対する意見を述べやすくするために必要なことについて見てみると、「インターネット・手紙・ファックスなどを利用して意見が言えるシステムの充実」が50.5%と最も高く、次いで「市民意識調査やインターネットを使ったアンケート調査による市民意識の把握」が33.7%となっています。

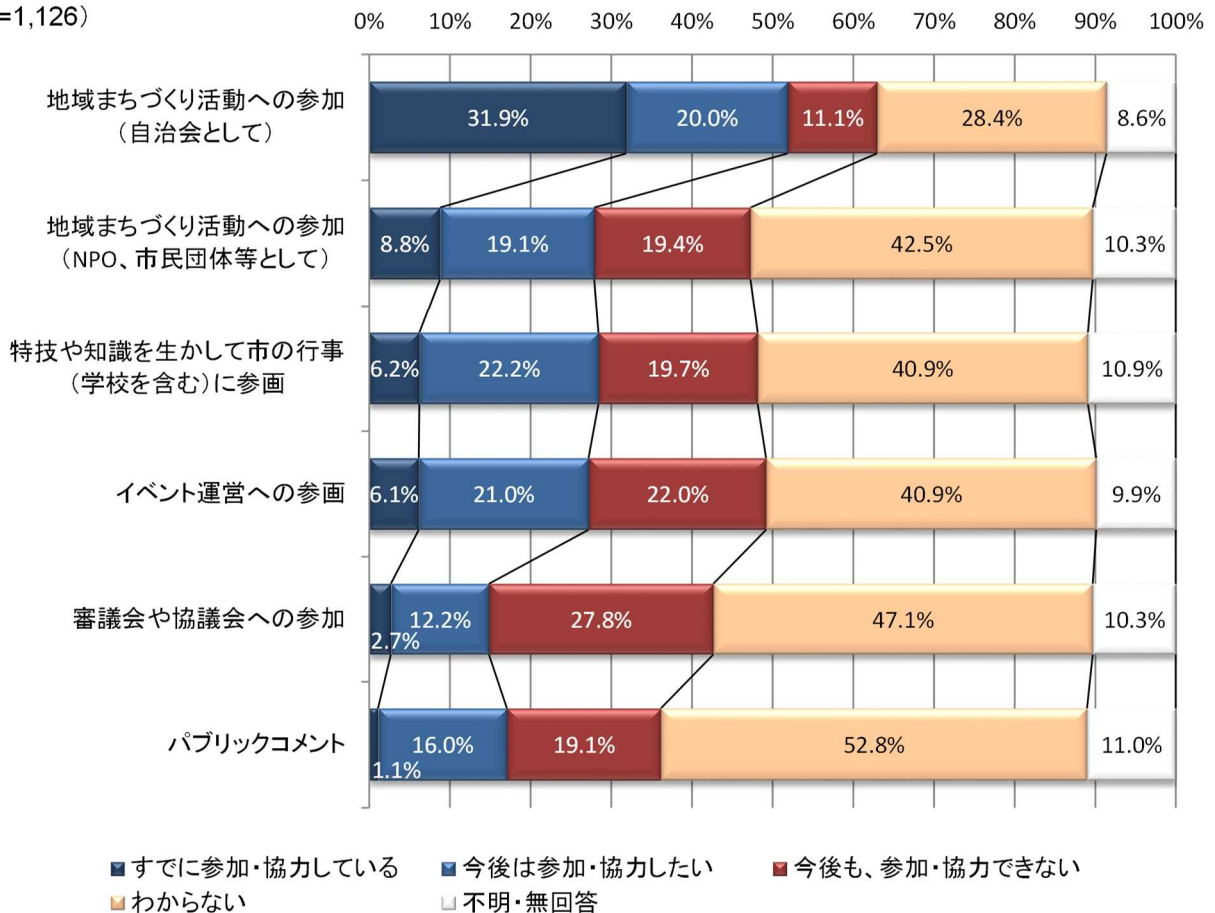
経年変化で見ると、「市職員が皆さんの所に出向き、市の施策等の説明や対話を行う「出前講座」の充実」を除き、すべての項目で昨年度より高くなっています。



問 36 あなたは、市民と行政が協力して行う取組について、これまでに参加・協力したことがありますか。また、参加・協力したことがない方は、今後のお考えについてお答えください。〈〇はそれぞれ1つずつ〉

市民と行政が協力して行う取組についての参加・協力状況について見てみると、「わからない」としている回答が多い中で、「地域まちづくり活動への参加（自治会として）」では、「すでに参加・協力している」が31.9%、「今後は、参加・協力したい」が20.0%と、5割以上の市民が取組に対して前向きな回答をしています。

(N=1,126)

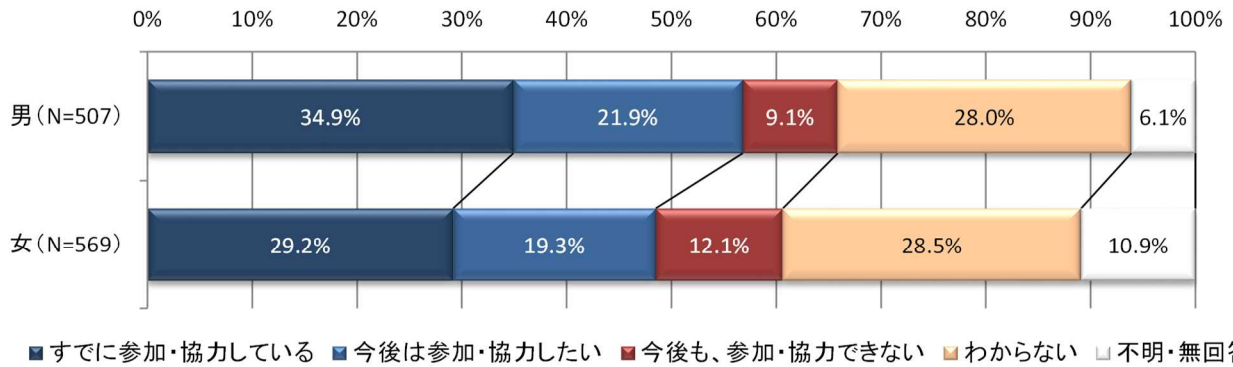


◆地域まちづくり活動への参加（自治会として）

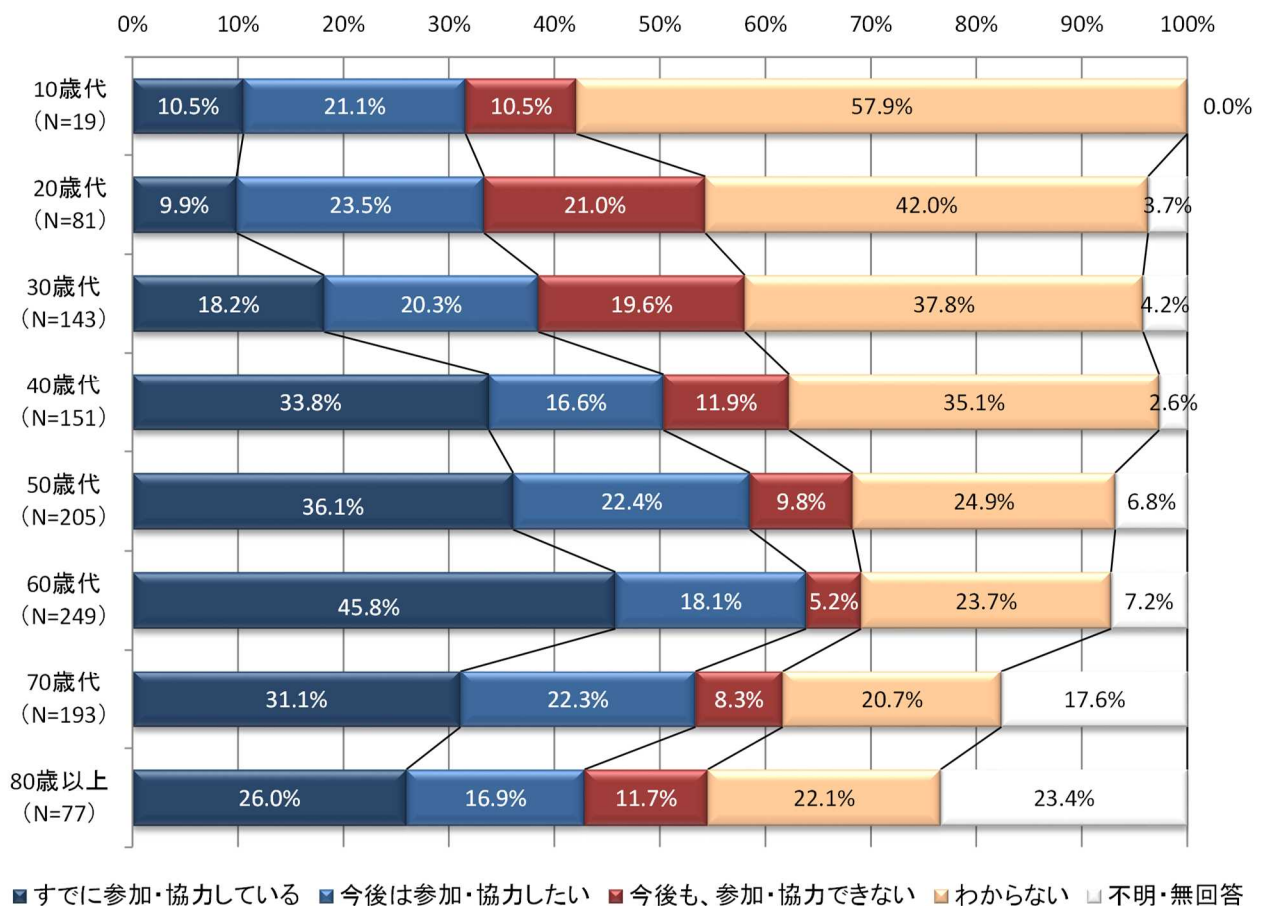
「地域まちづくり活動への参加（自治会として）」について、性別構成比では、男性の方が「すでに参加・協力している」、「今後は参加・協力したい」ともに高くなっています。

年代別構成比では、「すでに参加・協力している」は60歳代で最も高く、45.8%となっています。

性別構成比



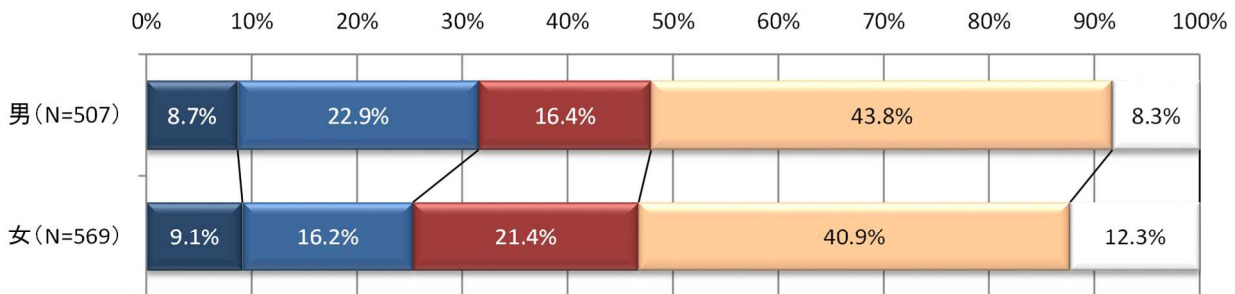
年代別構成比



◆地域まちづくり活動への参加（NPO、市民団体として）

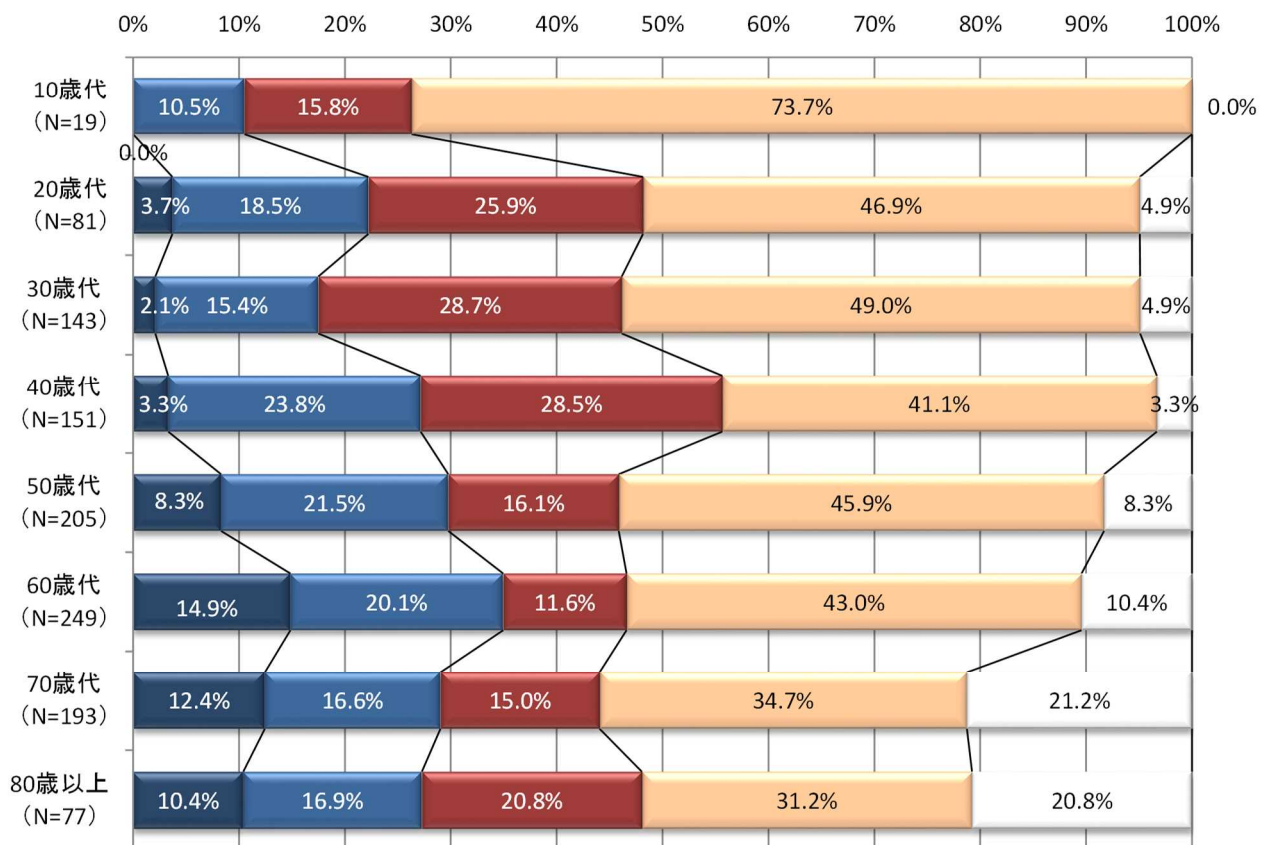
「地域まちづくり活動への参加（NPO、市民団体として）」について、性別構成比では、男性の方が「今後は参加・協力したい」が高く、女性では「今後も、参加・協力できない」が高くなっています。年代別構成比では、40～60歳代で「今後は参加・協力したい」が比較的高くなっています。一方、「今後も、参加・協力できない」は30～40歳代で3割弱と高くなっています。

性別構成比



■すでに参加・協力している ■今後は参加・協力したい ■今後も、参加・協力できない ■わからない ■不明・無回答

年代別構成比

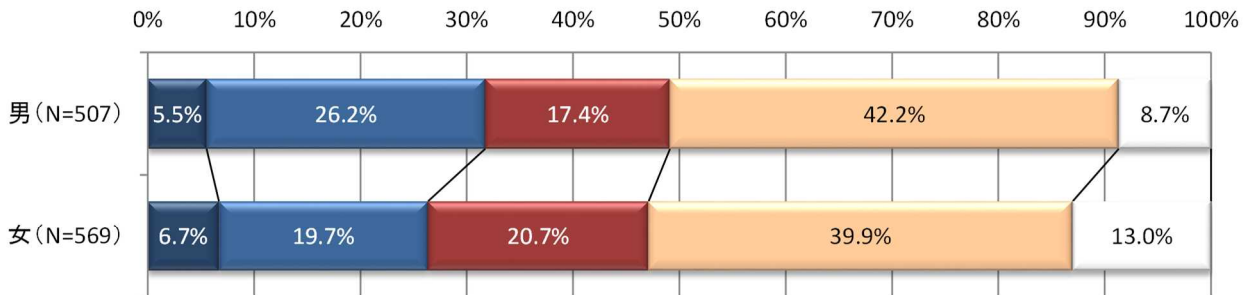


■すでに参加・協力している ■今後は参加・協力したい ■今後も、参加・協力できない ■わからない ■不明・無回答

◆特技や知識を生かして市の行事（学校を含む）に参画

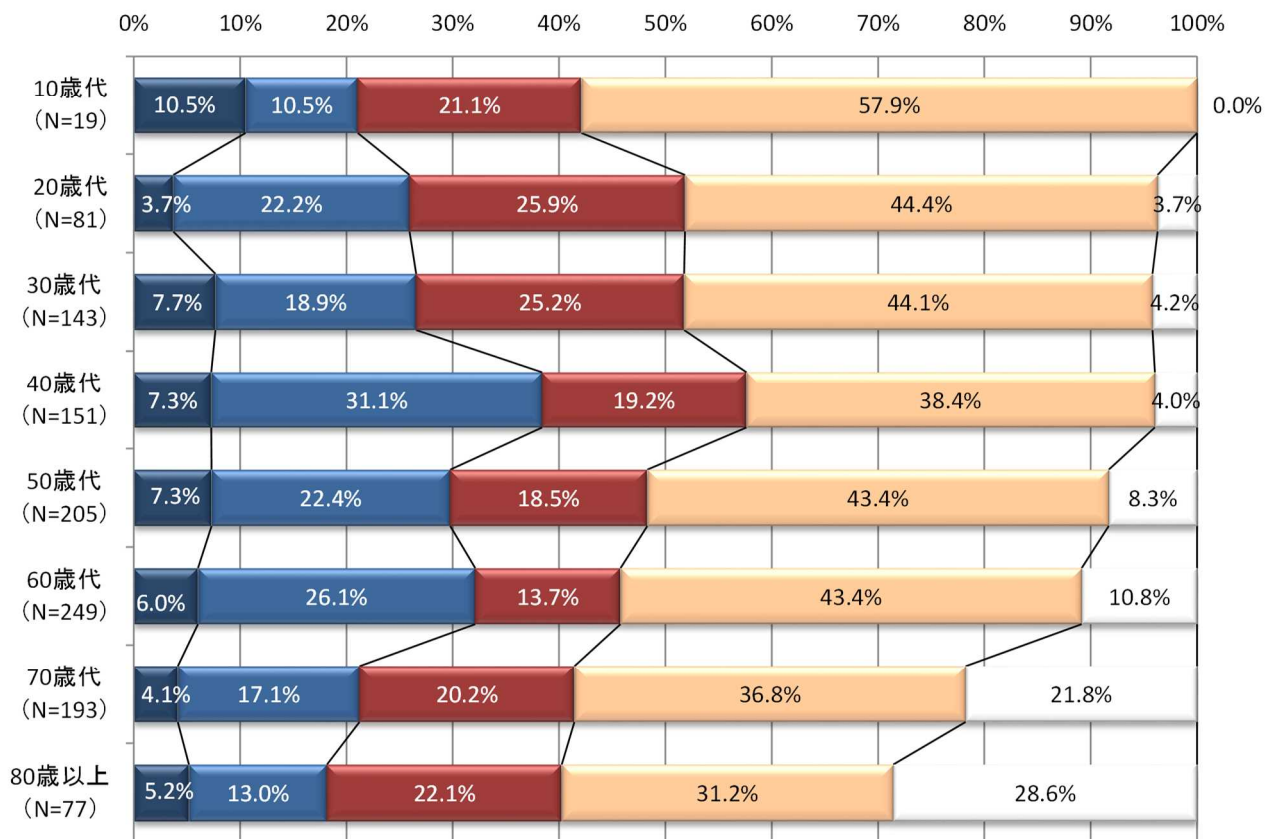
「特技や知識を生かして市の行事（学校を含む）」に参画について、性別構成比では、男性の方が「今後は参加・協力したい」が高く、女性では「今後も、参加・協力できない」が高くなっています。年代別構成比では、40歳代で「今後は参加・協力したい」が3割を超えて高くなっています。一方、「今後も、参加・協力できない」は20～30歳代で比較的高くなっています。

性別構成比



■すでに参加・協力している ■今後は参加・協力したい ■今後も、参加・協力できない ■わからない ■不明・無回答

年代別構成比



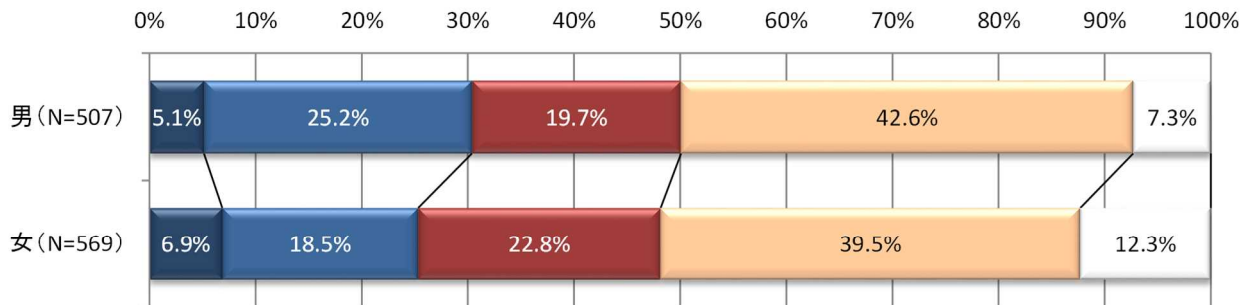
■すでに参加・協力している ■今後は参加・協力したい ■今後も、参加・協力できない ■わからない ■不明・無回答

◆イベント運営への参画

「イベント運営への参画」について、性別構成比では、男性の方が「今後は参加・協力したい」が高く、女性では「今後も、参加・協力できない」が高くなっています。

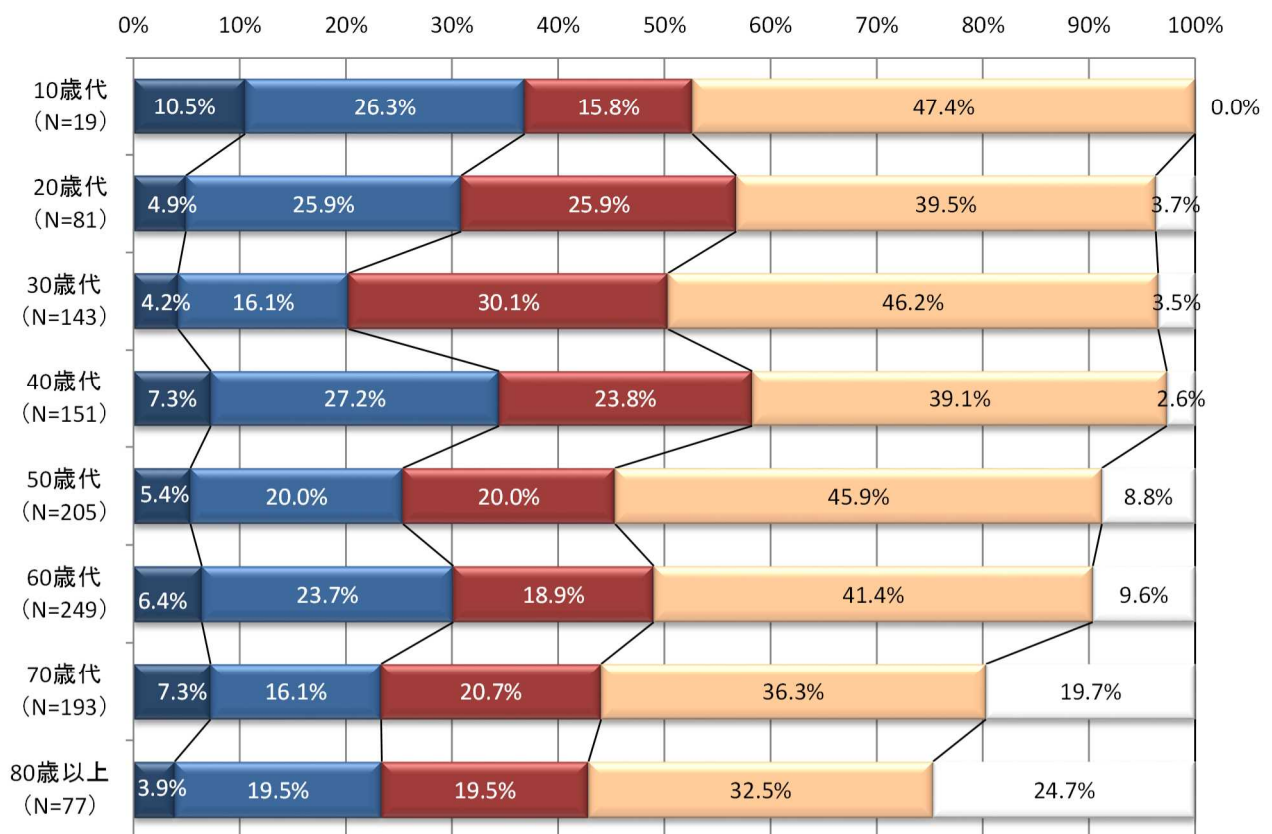
年代別構成比では、40歳代で「今後は参加・協力したい」が最も高くなっています。一方、10歳代で「すでに参加・協力している」が最も高く、「今後は参加・協力したい」でも40歳代に次いで高い結果となっています。

性別構成比



■すでに参加・協力している ■今後は参加・協力したい ■今後も、参加・協力できない ■わからない ■不明・無回答

年代別構成比



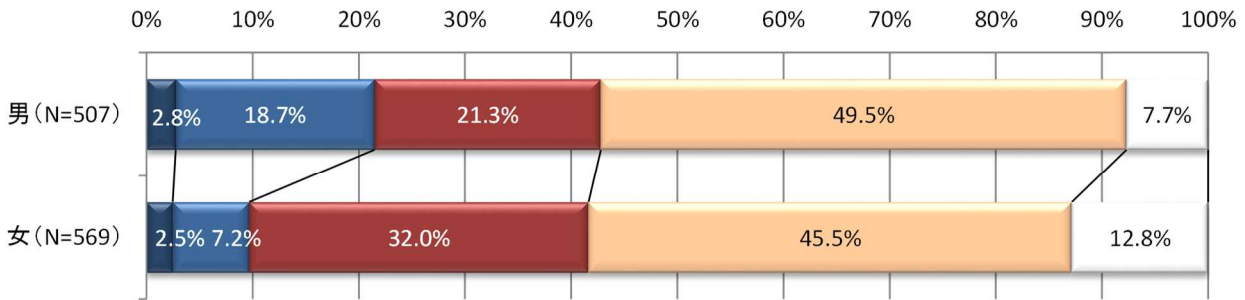
■すでに参加・協力している ■今後は参加・協力したい ■今後も、参加・協力できない ■わからない ■不明・無回答

◆審議会や協議会への参加

「審議会や協議会への参加」について、性別構成比では、男性の方が「今後は参加・協力したい」が高く、女性では「今後も、参加・協力できない」が高くなっています。

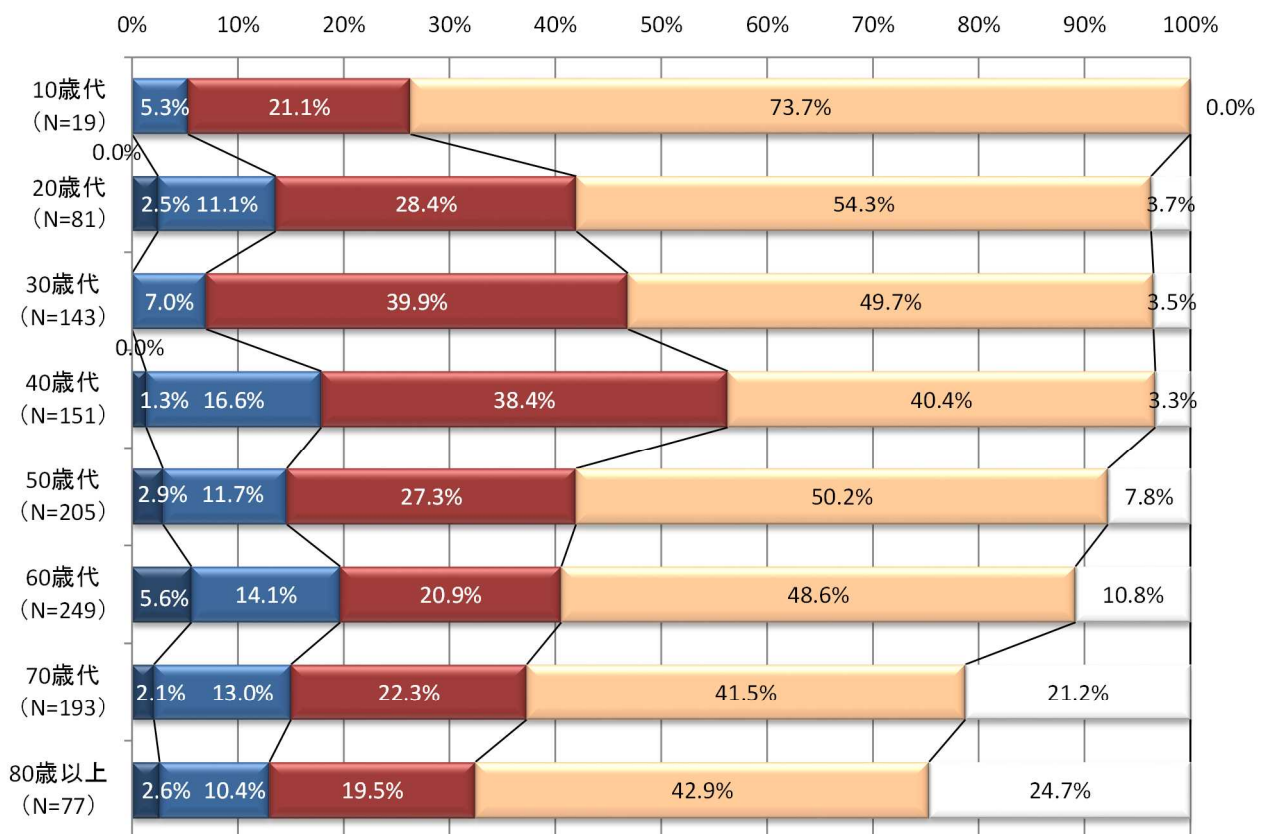
年代別構成比では、40歳代で「今後は参加・協力したい」が最も高くなっています。一方、「今後も、参加・協力できない」は30～40歳代で4割弱と高くなっています。

性別構成比



■すでに参加・協力している ■今後は参加・協力したい ■今後も、参加・協力できない ■わからない ■不明・無回答

年代別構成比



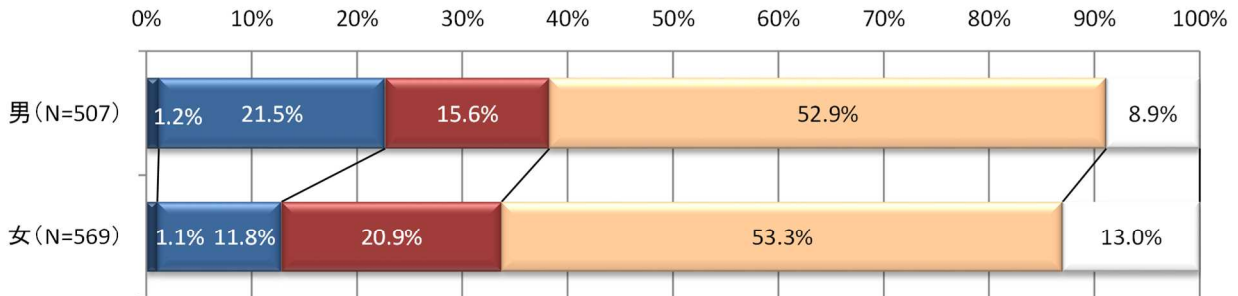
■すでに参加・協力している ■今後は参加・協力したい ■今後も、参加・協力できない ■わからない ■不明・無回答

◆パブリックコメント

「パブリックコメント」について、性別構成比では、男性の方が「今後は参加・協力したい」が高く、女性では「今後も、参加・協力できない」が高くなっています。

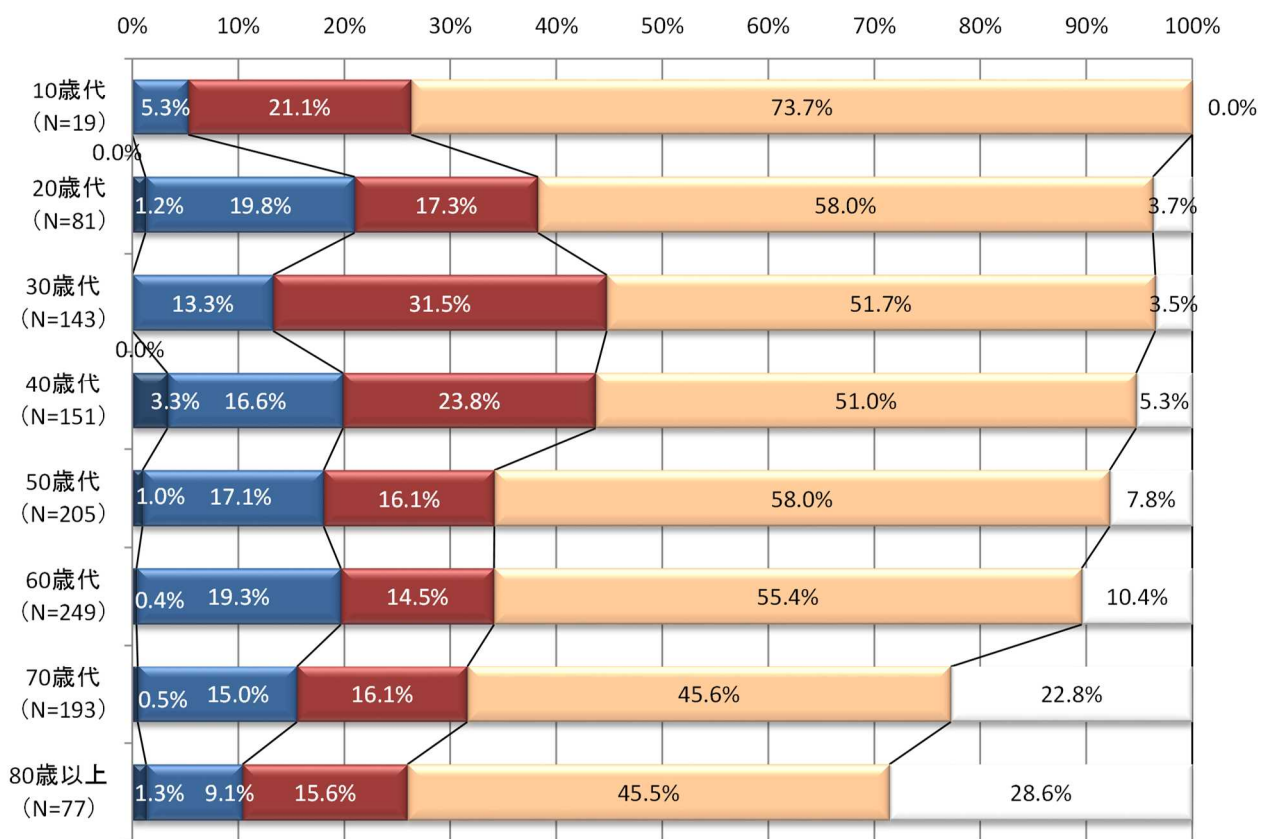
年代別構成比では、20歳代で「今後は参加・協力したい」が最も高くなっています。一方、「今後も、参加・協力できない」は30歳代で3割を超えて高くなっています。

性別構成比



■すでに参加・協力している ■今後は参加・協力したい ■今後も、参加・協力できない ■わからない □不明・無回答

年代別構成比



■すでに参加・協力している ■今後は参加・協力したい ■今後も、参加・協力できない ■わからない □不明・無回答