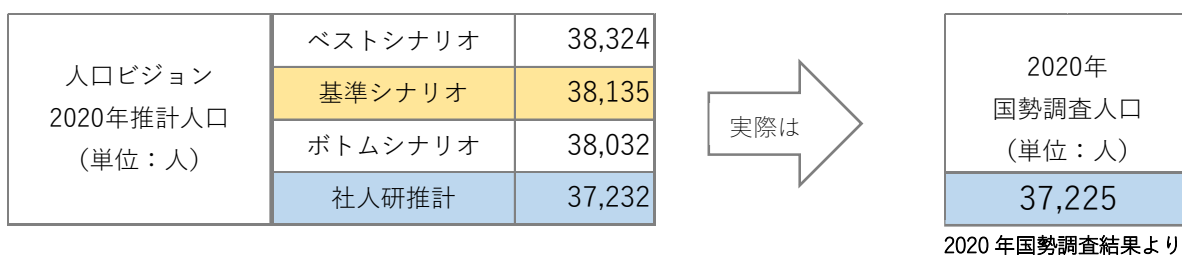


米原市の人口推移について

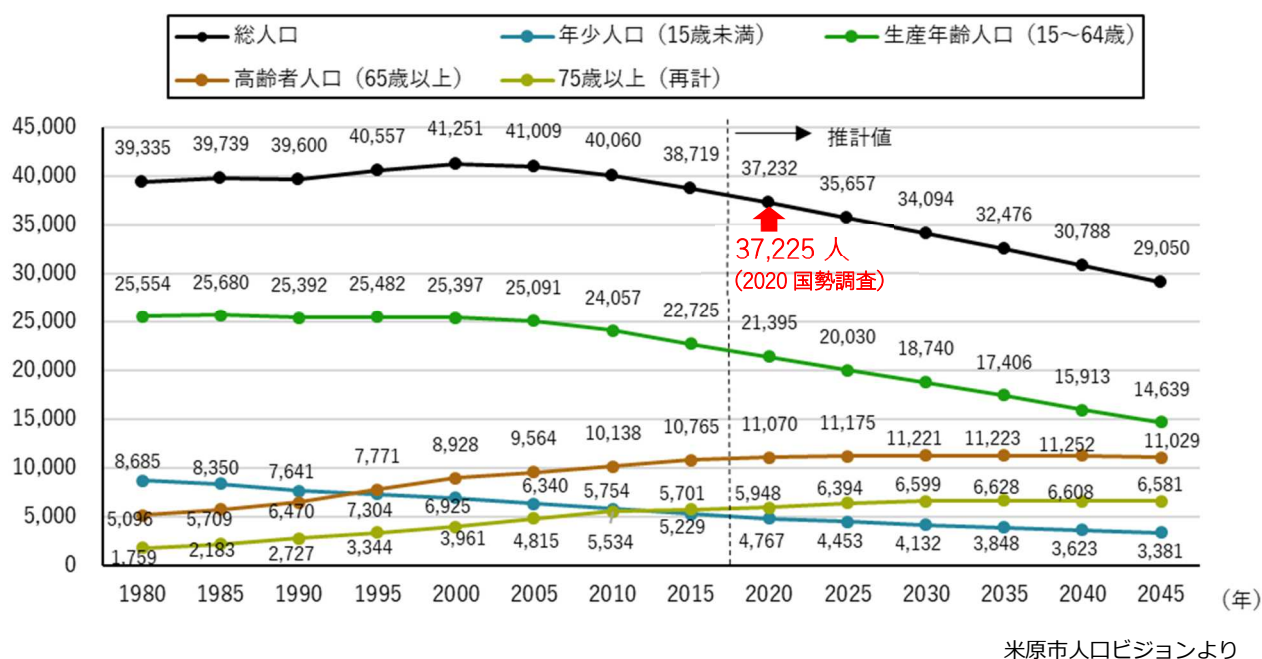
1 現状

■人口ビジョンと国勢調査結果との比較

2020年国勢調査による人口は、社人研の推計人口を下回る結果となった。



■年齢3区分別人口の推移



■県内市町の人口増減率

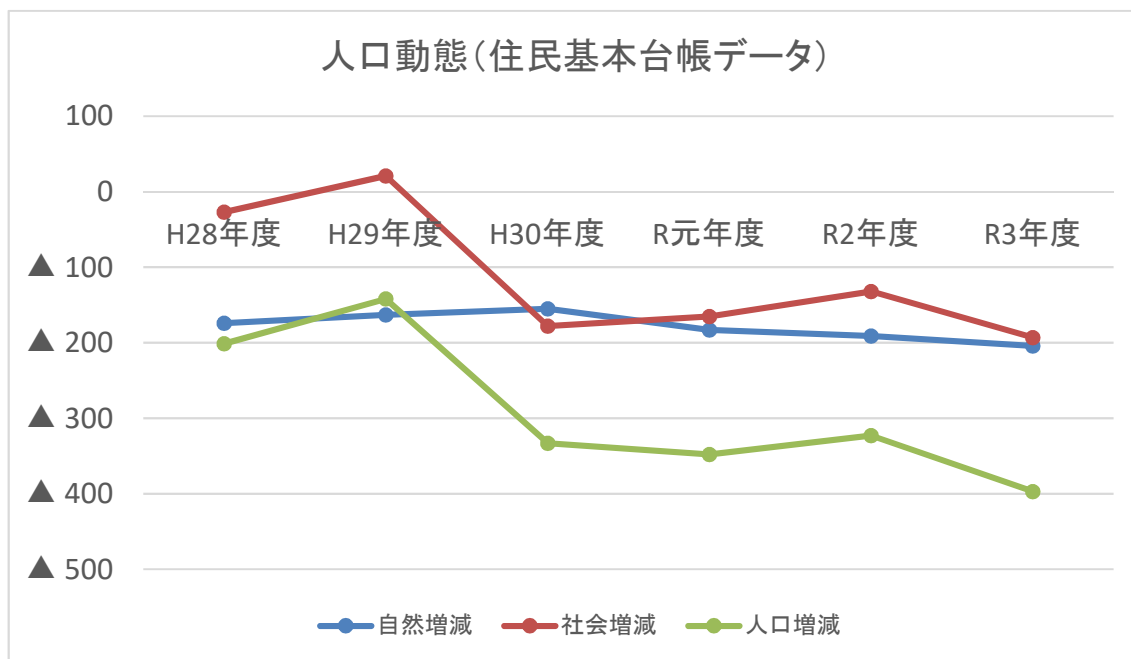
都道府県・市区町村名	総人口		5年間の 人口増減数 〔A〕－〔B〕	5年間の 人口増減率	増減率順位
	2020年（令和2年） 〔A〕	2015年（平成27年） （組替）〔B〕			
	（人）	（人）	（人）	（％）	
00000_全国	126,146,099	127,094,745	-948,646	-0.7	
25000_滋賀県	1,413,610	1,412,916	694	0.0	
25206_草津市	143,913	137,247	6,666	4.9	1
25207_守山市	83,236	79,859	3,377	4.2	2
25208_栗東市	68,820	66,749	2,071	3.1	3
25210_野洲市	50,513	49,889	624	1.3	4
25201_大津市	345,070	340,973	4,097	1.2	5
25425_愛荘町	20,893	20,778	115	0.6	6
25211_湖南市	54,460	54,289	171	0.3	7
25202_彦根市	113,647	113,679	-32	0.0	8
25204_近江八幡市	81,122	81,312	-190	-0.2	9
25443_多賀町	7,274	7,355	-81	-1.1	10
25213_東近江市	112,819	114,180	-1,361	-1.2	11
25209_甲賀市	88,358	90,901	-2,543	-2.8	12
25203_長浜市	113,636	118,193	-4,557	-3.9	13
25214_米原市	37,225	38,719	-1,494	-3.9	14
25441_豊郷町	7,132	7,422	-290	-3.9	15
25383_日野町	20,964	21,873	-909	-4.2	16
25384_竜王町	11,789	12,434	-645	-5.2	17
25212_高島市	46,377	50,025	-3,648	-7.3	18
25442_甲良町	6,362	7,039	-677	-9.6	19

2020年国勢調査結果より

2 要因

■人口動態（住民基本台帳データ）

	H28年度	H29年度	H30年度	R元年度	R2年度	R3年度
出生	295	314	259	259	282	230
死亡	469	477	414	442	473	434
自然増減	▲ 174	▲ 163	▲ 155	▲ 183	▲ 191	▲ 204
転入	1217	1147	1132	1145	1003	974
転出	1244	1126	1310	1310	1135	1167
社会増減	▲ 27	21	▲ 178	▲ 165	▲ 132	▲ 193
人口増減	▲ 201	▲ 142	▲ 333	▲ 348	▲ 323	▲ 397



■年齢区分別転入・転出者数

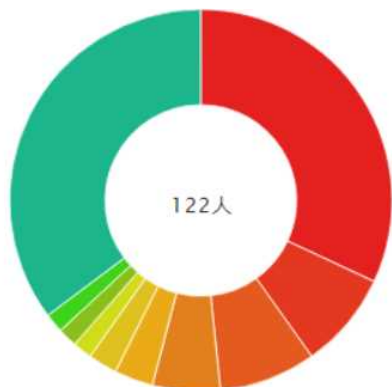
年齢区分	5-9 歳	10-14 歳	15-19 歳	20-24 歳	25-29 歳	30-34 歳	35-39 歳	40-44 歳	45-49 歳
転入者数	34 人	13 人	21 人	120 人	174 人	128 人	89 人	45 人	43 人
転出者数	18 人	12 人	44 人	255 人	205 人	134 人	80 人	48 人	39 人
転入超過	+16 人	+1 人					+9 人		+4 人
転出超過			-23 人	-135 人	-31 人	-6 人		-3 人	

2021 年住民基本台帳に基づく日本人移動者 国提供資料より

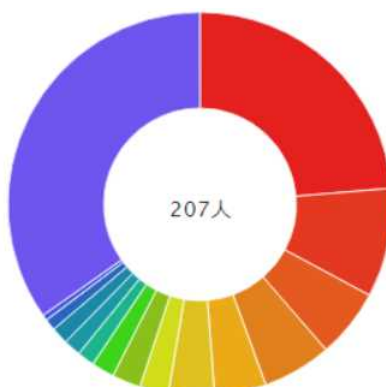
■転入元、転出先の市町村内訳

①20歳代男性

【 転 入 】



【 転 出 】



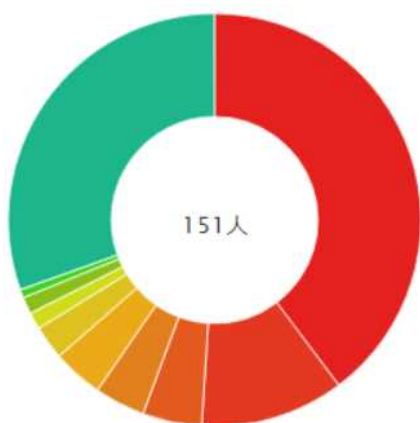
- 1位 長浜市 39人(31.97%)
- 2位 京都市 10人(8.20%)
- 2位 彦根市 10人(8.20%)
- 4位 大津市 7人(5.74%)
- 5位 吹田市(大阪府) 4人(3.28%)

- 1位 長浜市 49人(23.67%)
- 2位 彦根市 19人(9.18%)
- 3位 大阪市 12人(5.80%)
- 3位 名古屋市 12人(5.80%)
- 5位 大津市 9人(4.35%)

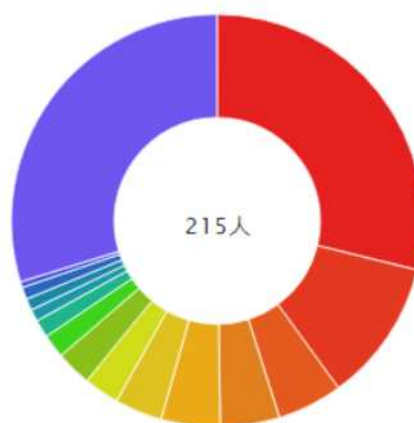
- 【 差し引き 】
- 長浜市へ▲10人
 - 彦根市へ▲9人
 - 大津市へ▲2人

②20歳代女性

【 転 入 】



【 転 出 】



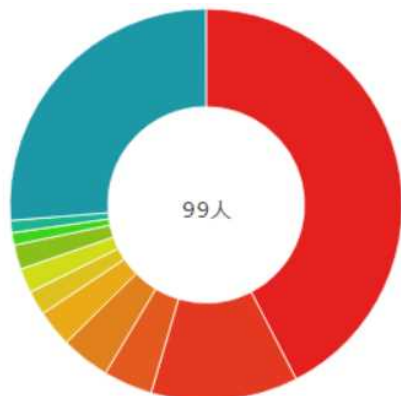
- 1位 長浜市 60人(39.74%)
- 2位 彦根市 17人(11.26%)
- 3位 大阪市 7人(4.64%)
- 4位 京都市 6人(3.97%)
- 4位 東近江市 6人(3.97%)

- 1位 長浜市 62人(28.84%)
- 2位 彦根市 24人(11.16%)
- 3位 京都市 11人(5.12%)
- 4位 大津市 10人(4.65%)
- 4位 名古屋市 10人(4.65%)

- 【 差し引き 】
- 長浜市へ▲2人
 - 彦根市へ▲7人
 - 京都市へ▲5人

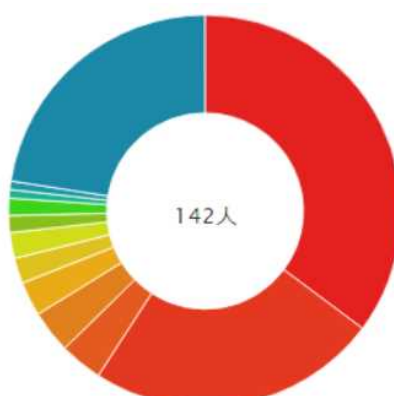
③30 歳代男性

【 転 入 】



- 1位 長浜市 42人(42.42%)
- 2位 彦根市 12人(12.12%)
- 3位 大津市 4人(4.04%)
- 3位 東近江市 4人(4.04%)
- 5位 京都市 3人(3.03%)

【 転 出 】



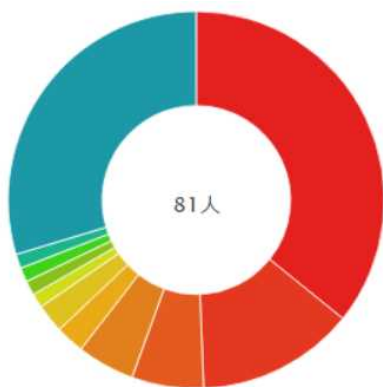
- 1位 長浜市 50人(35.21%)
- 2位 彦根市 34人(23.94%)
- 3位 大津市 5人(3.52%)
- 3位 野洲市 5人(3.52%)
- 5位 大垣市 4人(2.82%)

【 差し引き 】

長浜市へ▲8人
彦根市へ▲22人
大津市へ▲1人

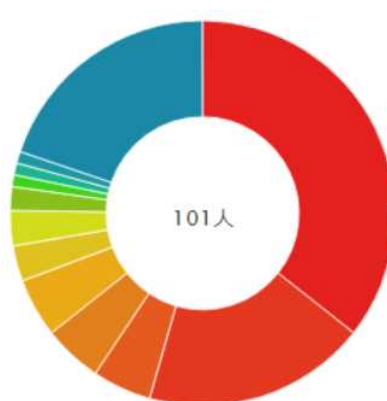
④30 歳代女性

【 転 入 】



- 1位 長浜市 29人(35.80%)
- 2位 彦根市 11人(13.58%)
- 3位 名古屋市 5人(6.17%)
- 4位 大阪市 4人(4.94%)
- 5位 多賀町 2人(2.47%)

【 転 出 】



- 1位 長浜市 36人(35.64%)
- 2位 彦根市 19人(18.81%)
- 3位 名古屋市 5人(4.95%)
- 3位 東近江市 5人(4.95%)
- 3位 野洲市 5人(4.95%)

【 差し引き 】

長浜市へ▲7人
彦根市へ▲8人
名古屋市±0人

出典：「REASAS（地域経済分析システム）—人口の社会増減—」を一部加工して作成
(URL : <https://resas.go.jp/population-society/#/map>)

(参考) 住みよさランキング

2022 年結果 米原市は全国 586 位、県内市ではワースト 2 位

	総合評価 (全国順位)	安心度	利便度	快適度	富裕度
草津市	38	712	39	40	56
守山市	82	569	348	7	89
栗東市	121	561	370	247	36
野洲市	172	553	411	309	54
彦根市	174	693	70	219	160
近江八幡市	231	513	241	126	320
甲賀市	246	432	326	409	177
湖南市	427	528	501	394	234
長浜市	450	539	463	406	257
東近江市	458	439	594	481	246
大津市	520	708	714	113	214
米原市	586	466	787	441	264
高島市	612	468	568	356	598

※全国の市と区の 812 自治体が調査対象

出典：(株)東洋経済新報社「都市データバック 2022 年版」