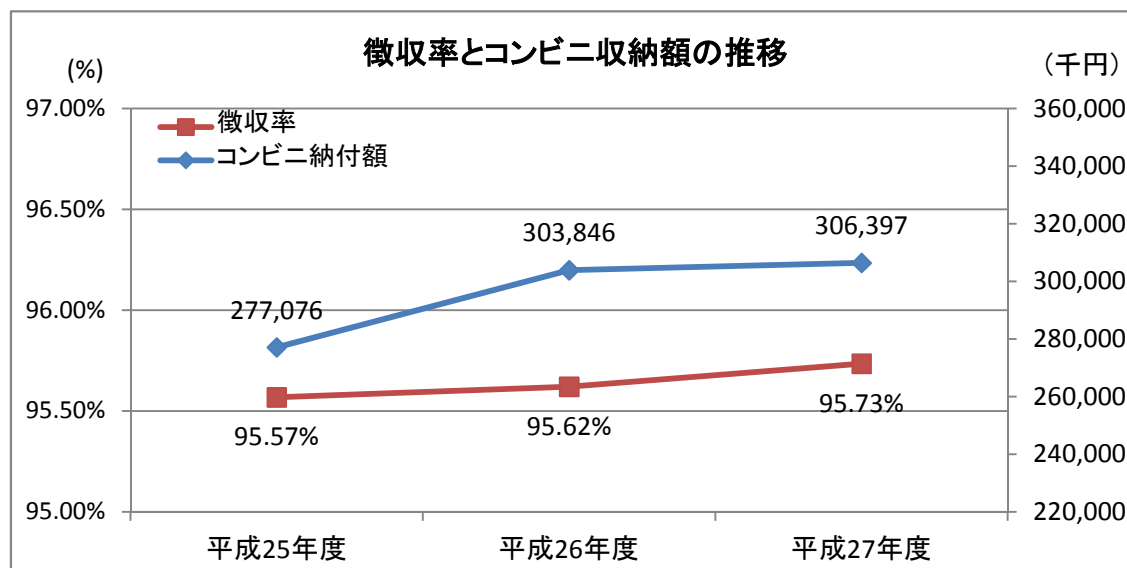


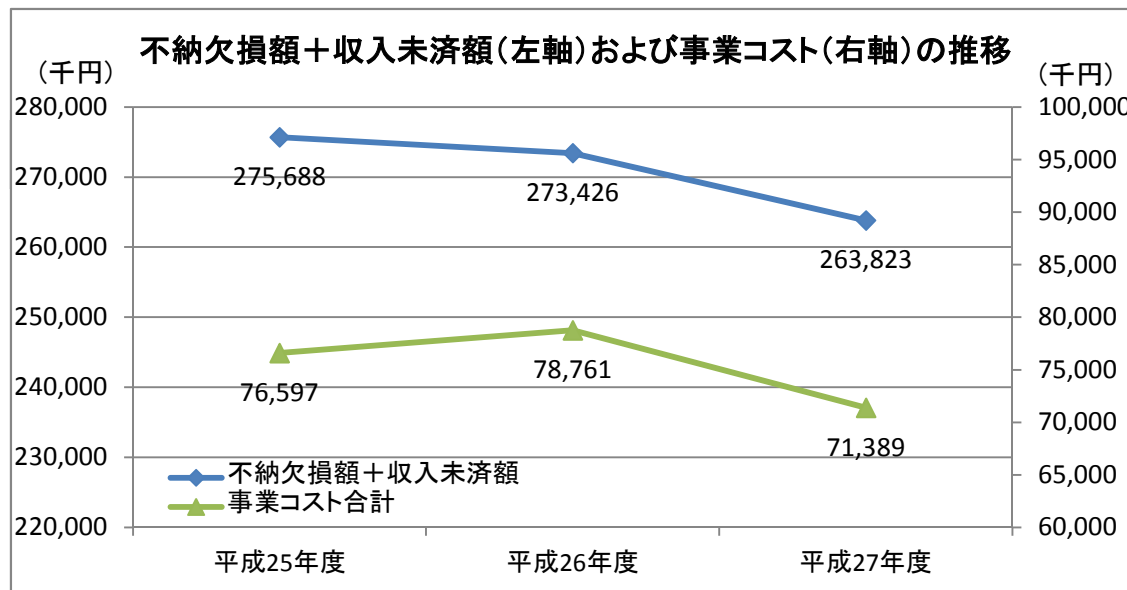
米原市行財政改革実施計画 参考資料

実施項目 No35 徴税率の向上と債権の適正管理

「1. 徴税率」および「2. コンビニ収納額」の推移



「1. 不納欠損額+収入未済額」および「3. 事業コスト」の推移



1. 市民税、固定資産税、軽自動車税、都市計画税の徴収推移

単位：千円

税目	区分	平成25年度	平成26年度	平成27年度	
市民税	個人	調定額	1,974,078	1,933,945	1,934,478
		収入額	1,872,191	1,840,109	1,847,029
		不納欠損額 +収入未済額	101,887	93,836	87,449
		徴収率	94.8%	95.1%	95.5%
	法人	調定額	571,123	641,750	569,868
		収入額	567,520	638,211	566,278
		不納欠損額 +収入未済額	3,603	3,539	3,590
		徴収率	99.4%	99.4%	99.4%
固定資産税	調定額	3,457,676	3,445,823	3,455,912	
	収入額	3,297,825	3,280,456	3,293,783	
	不納欠損額 +収入未済額	159,851	165,367	162,129	
	徴収率	95.4%	95.2%	95.3%	
軽自動車税	調定額	106,455	108,564	111,017	
	収入額	99,323	101,310	104,188	
	不納欠損額 +収入未済額	7,132	7,254	6,829	
	徴収率	93.3%	93.3%	93.8%	
都市計画税	調定額	110,801	112,359	114,273	
	収入額	107,586	108,929	110,447	
	不納欠損額 +収入未済額	3,215	3,430	3,826	
	徴収率	97.1%	96.9%	96.7%	
合計	調定額	6,220,133	6,242,441	6,185,548	
	収入額	5,944,445	5,969,015	5,921,725	
	不納欠損額 +収入未済額	275,688	273,426	263,823	
	徴収率	95.57%	95.62%	95.73%	

2. コンビニ収納の状況

【単位】納付枚数：枚、納付額：千円

	平成25年度	平成26年度	平成27年度
納付枚数	19,032	21,072	21,710
納付額	277,076	303,846	306,397

3. 収納管理・滞納対策事業 事業コスト

単位：千円

	平成25年度	平成26年度	平成27年度	
事業コスト	事業費	4,238	4,051	4,465
	人件費	72,359	74,710	66,924
	合計	76,597	78,761	71,389

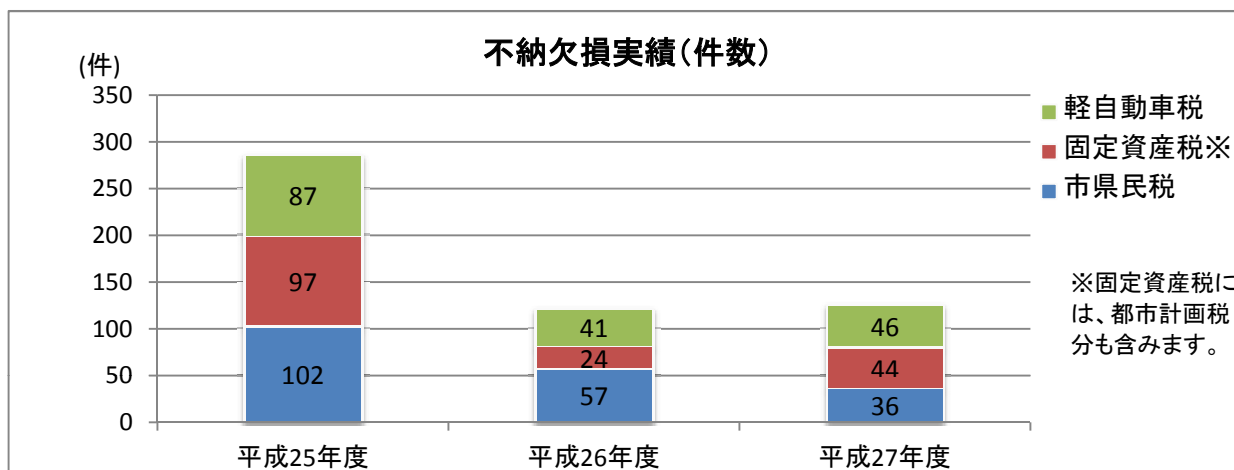
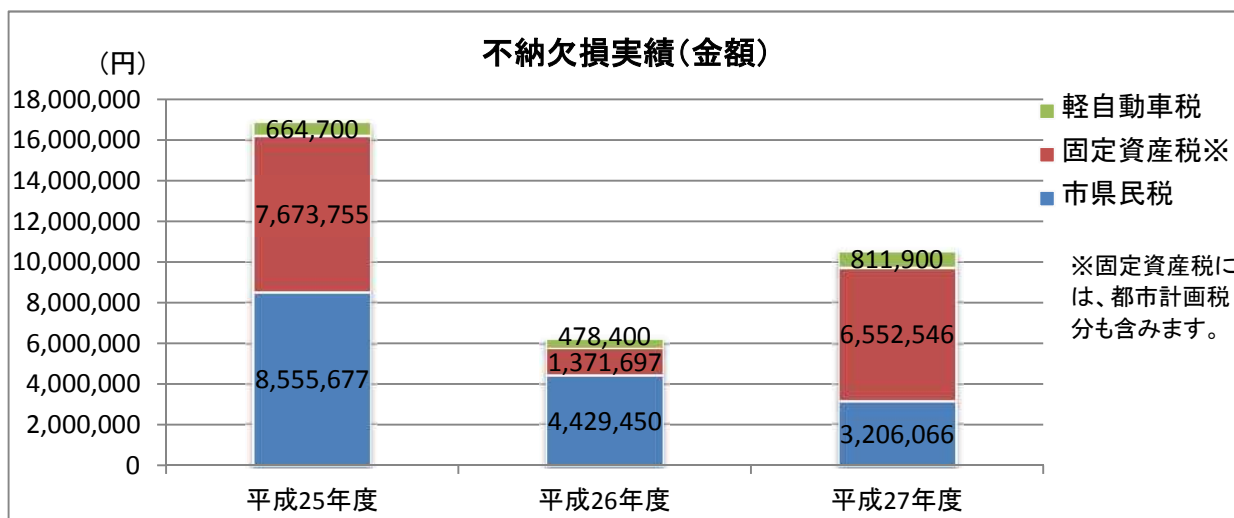
4. 生活再建型滞納整理 多重債務滞納者に対する弁護士による債務整理および過払金請求

【単位】回収件数：件、回収過払金および納付額：千円

	平成25年度	平成26年度	平成27年度
回収件数	-	9	8
回収過払金	-	3,112	8,700
納付額	-	1,420	3,531

※千円以下の端数は四捨五入で処理しています。

5. 不納欠損実績



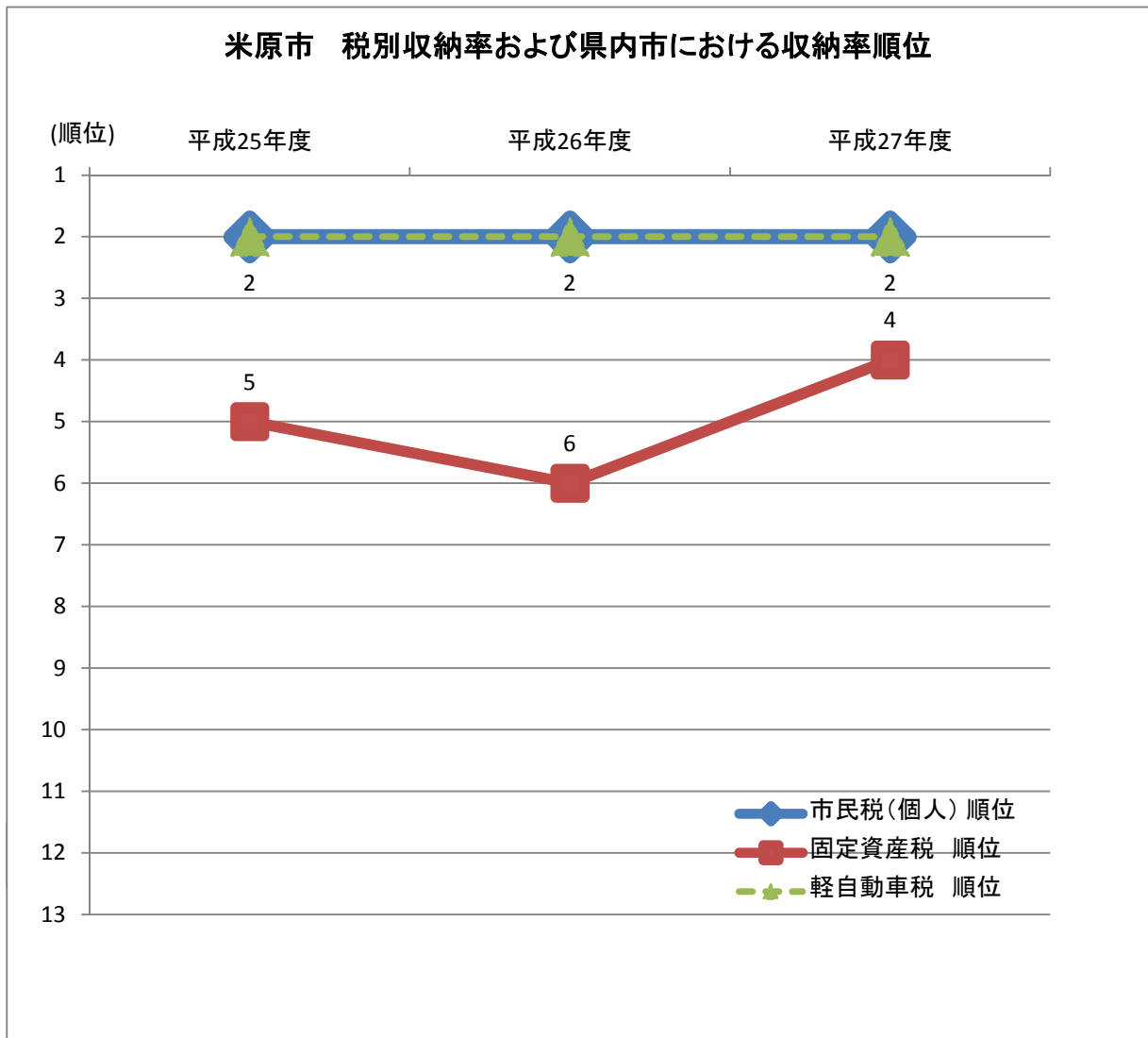
5. 不納欠損実績

単位:円

適用条文	税目	平成25年度		平成26年度		平成27年度	
		件数	金額	件数	金額	件数	金額
財産なし	市県民税	54	3,745,363	38	2,711,400	13	768,400
	固定資産税※	17	2,713,930	3	20,000	3	194,000
	軽自動車税	25	117,000	12	81,600	4	22,400
	合計	96	6,576,293	53	2,813,000	20	984,800
破産等	市県民税	3	417,200	3	150,000	-	-
	固定資産税※	17	892,219	4	529,397	9	4,800,346
	軽自動車税	-	-	-	-	-	-
	合計	20	1,309,419	7	679,397	9	4,800,346
相続放棄	市県民税	10	1,174,000	1	48,300	1	226,500
	固定資産税※	28	2,524,623	1	12,000	-	-
	軽自動車税	24	282,500	1	7,200	3	15,400
	合計	62	3,981,123	3	67,500	4	241,900
生活保護・困窮	市県民税	3	272,100	7	551,500	8	817,766
	固定資産税※	1	12,000	-	-	8	551,600
	軽自動車税	1	4,000	18	258,400	12	64,000
	合計	5	288,100	25	809,900	28	1,433,366
所在・財産不明	市県民税	13	1,386,542	2	610,150	2	343,300
	固定資産税※	-	-	-	-	1	1,000
	軽自動車税	4	28,800	-	-	6	612,100
	合計	17	1,415,342	2	610,150	9	956,400
その他	市県民税	19	1,560,472	6	358,100	12	1,050,100
	固定資産税※	34	1,530,983	16	810,300	23	1,005,600
	軽自動車税	33	232,400	10	131,200	21	98,000
	合計	86	3,323,855	32	1,299,600	56	2,153,700
合計	市県民税	102	8,555,677	57	4,429,450	36	3,206,066
	固定資産税※	97	7,673,755	24	1,371,697	44	6,552,546
	軽自動車税	87	664,700	41	478,400	46	811,900
	合計	286	16,894,132	122	6,279,547	126	10,570,512

※固定資産税には、都市計画税分も含まれます。

6. 県内各市の現年度課税分収納率の状況



6. 県内各市の現年度課税分収納率の状況

税目	団体名	平成25年度		平成26年度		平成27年度	
		収納率	順位	収納率	順位	収納率	順位
市民税(個人)	米原市	99.0%	2	99.1%	2	99.1%	2
	彦根市	99.1%	1	99.3%	1	99.4%	1
	長浜市	98.4%	11	98.5%	9	98.5%	10
	近江八幡市	98.7%	5	98.9%	4	99.0%	3
	高島市	98.7%	5	98.8%	5	98.6%	8
固定資産税	米原市	99.0%	5	99.1%	6	99.2%	4
	彦根市	99.1%	3	99.2%	3	99.4%	1
	長浜市	99.0%	5	99.0%	7	99.0%	10
	近江八幡市	98.8%	8	98.9%	10	99.1%	5
	高島市	97.9%	13	97.9%	13	98.0%	13
軽自動車税	米原市	98.5%	2	98.4%	2	98.8%	2
	彦根市	98.9%	1	98.9%	1	99.2%	1
	長浜市	98.2%	4	98.1%	4	98.5%	4
	近江八幡市	97.8%	8	98.0%	7	98.7%	3
	高島市	97.8%	8	97.9%	8	97.7%	9

※順位は県内13市の中から収納率が高かったものから順位をつけています。