

第2次米原市総合計画七夕アンケート集計結果

小中学生(小学校4年生～中学校3年生)アンケート
短冊アンケート

平成27年7月
米原市政策推進課

1 アンケート回答数

1

(1) 七夕アンケート

	小学4年生	小学5年生	小学6年生	小学生計
柏原小	25	25	12	62
山東小	24	30	28	82
大原小	63	59	58	180
伊吹小	13	21	12	46
春照小	30	37	38	105
河南小	16	28	31	75
米原小	41	47	51	139
息長小	26	26	38	90
坂田小	72	61	77	210
計	310	334	345	989

(人)

	中学1年生	中学2年生	中学3年生	中学生計
柏原中	17	26	28	71
大東中	97	102	100	299
伊吹山中	58	48	69	175
河南中	31	43	26	100
米原中	51	69	67	187
双葉中	121	109	112	342
計	375	397	402	1,174

(2) 短冊アンケート

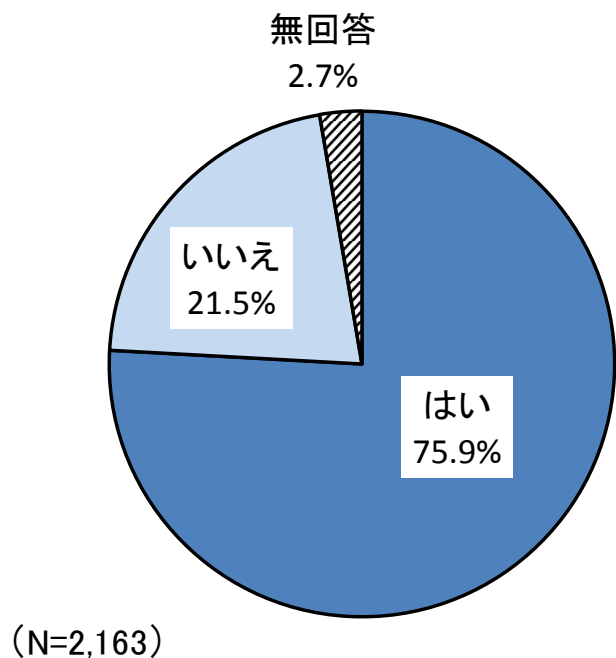
(人)

	計
ルッチプラザ	133
近江公民館	40
近江図書館	78
米原公民館	39
薬草の里文化センター	16
合計	306

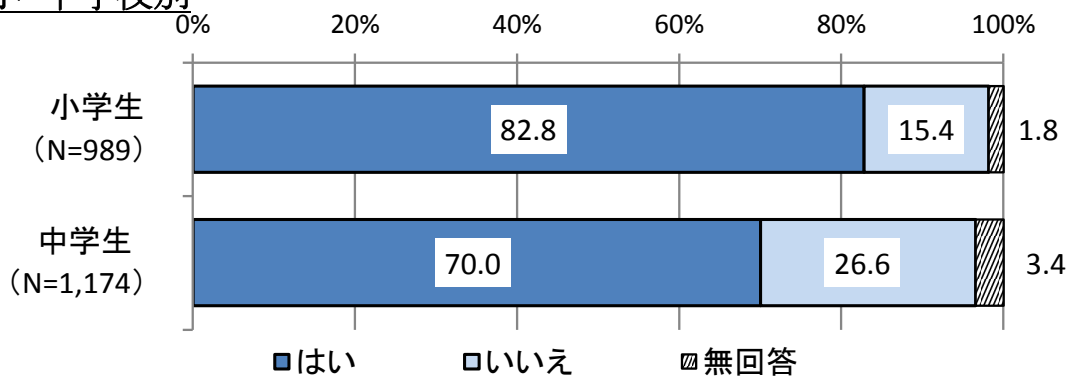
2 セタアンケート

Q1 米原市が好きですか？

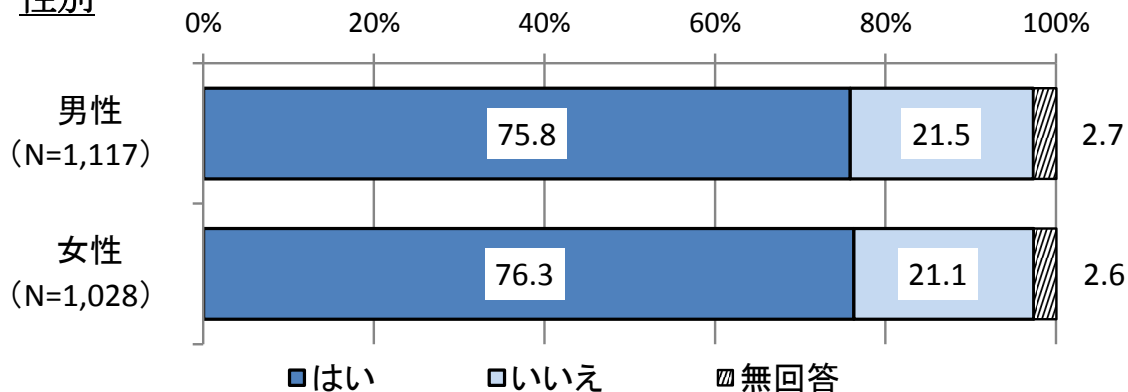
全体



小・中学校別



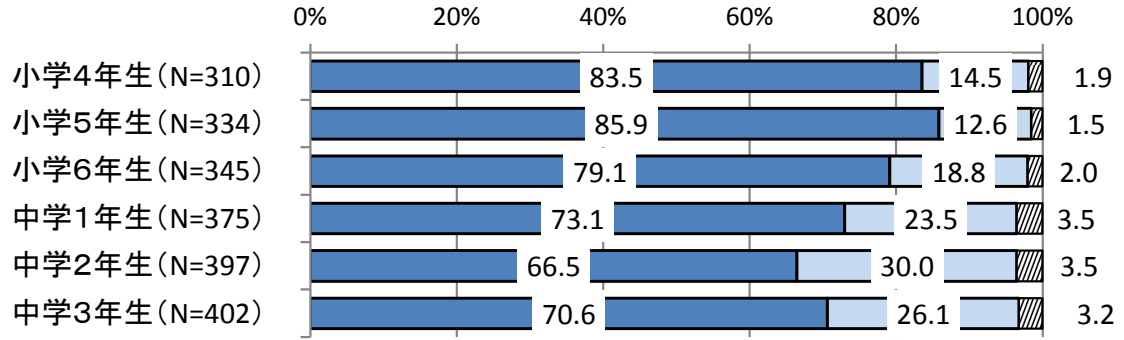
性別



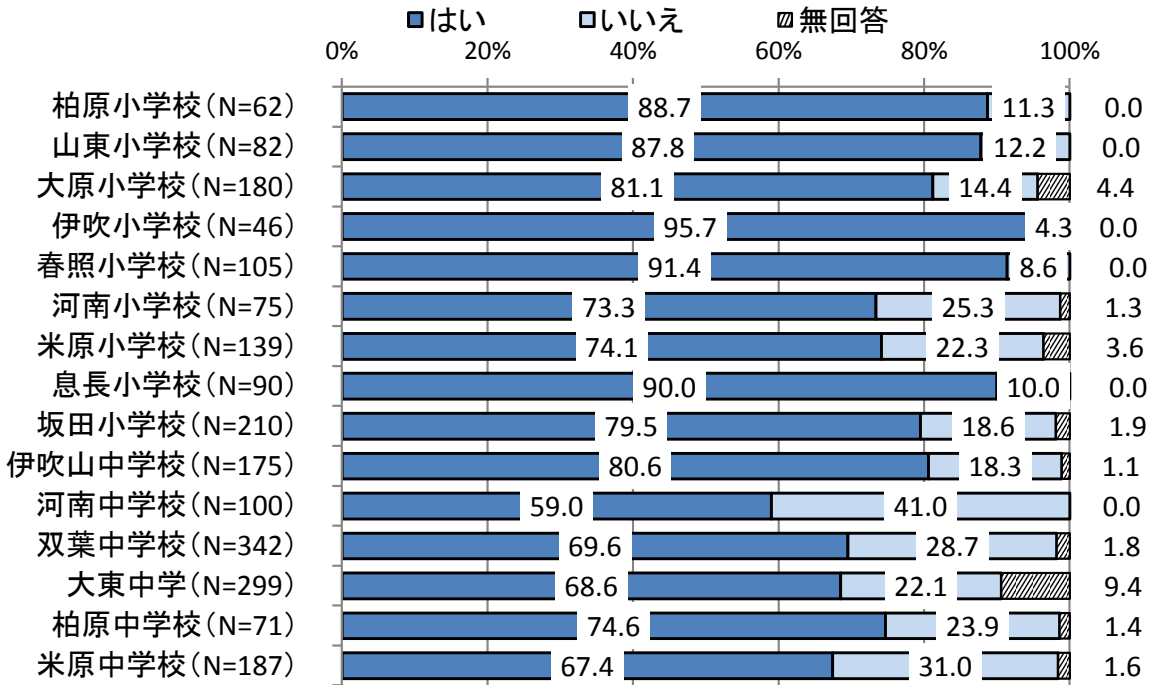
2 セタアンケート

Q1 米原市が好きですか？

学年別



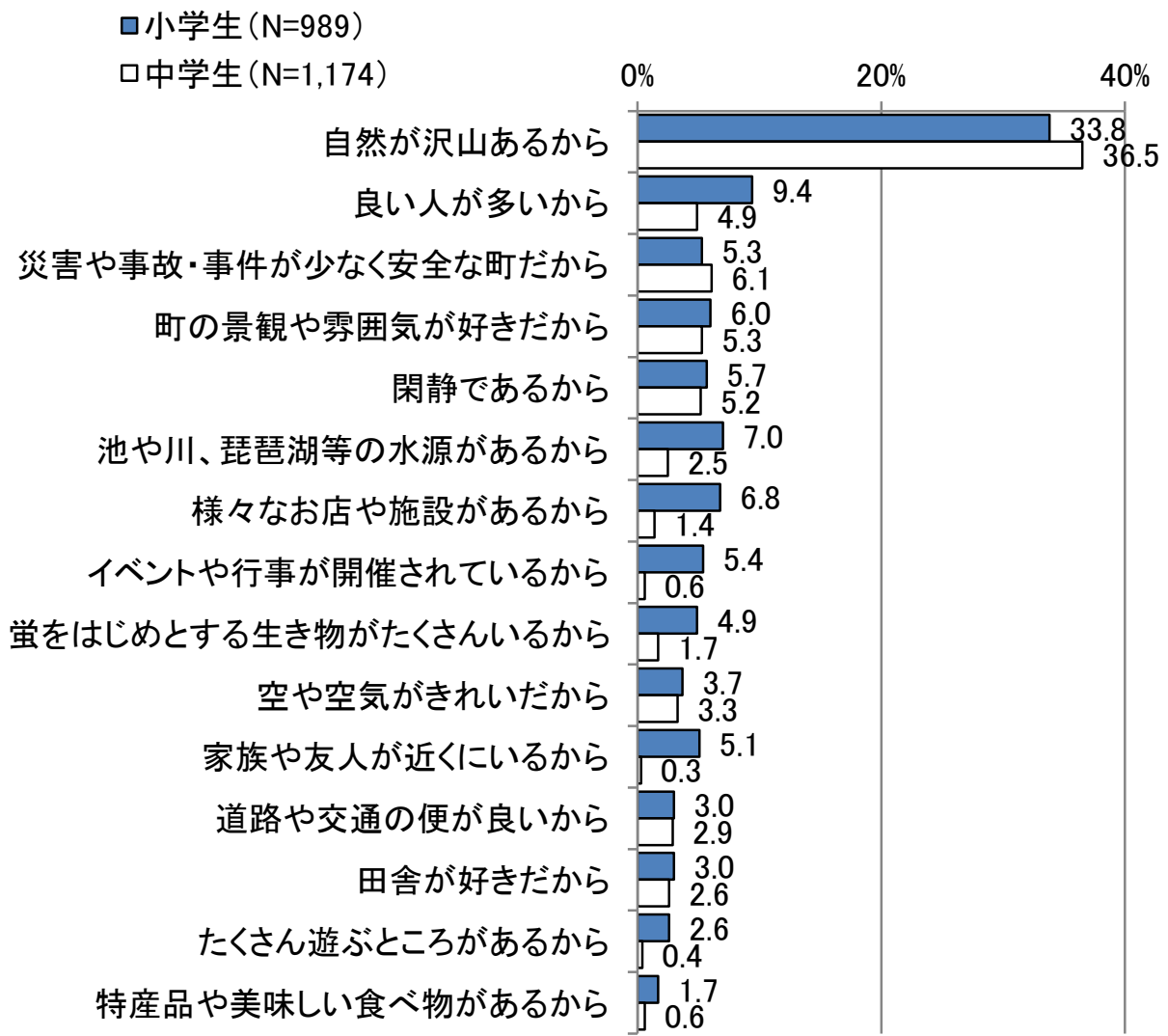
学校別



■はい □いいえ ▨無回答

2 セタアンケート

Q2-1 どんなところが好きですか？



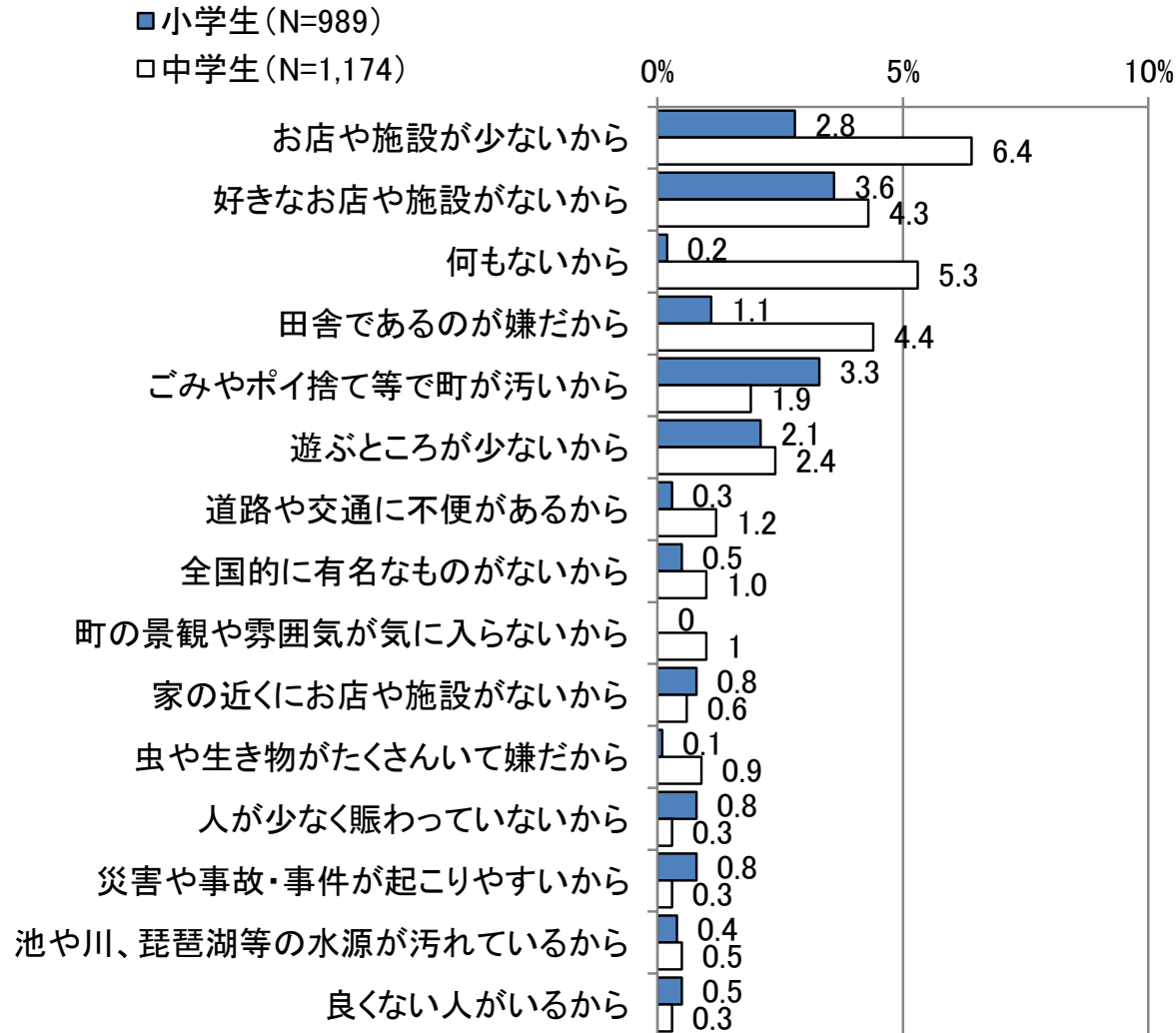
2 セタアンケート

Q2-1 どんなところが好きですか？

		N	ら自然が沢山あるか	良い人が多いから	だが少なく安全な町	災害や事故・事件	町の景観や雰囲気	閑静であるから	の池や川、琵琶湖等	があるから	様々なお店や施設	だから空気がきれい	生き物がたくさん	虫をはじめとする	道路や交通の便が	田舎が好きだから	開催されているか	イベントや行事が	家族や友人が近く	ろがあるから	たくさん遊ぶところ	かだから	様々な物があり豊	食べ物があるから	特産品や美味しい
合計		2,163	35.3	7.0	5.7	5.6	5.4	4.5	3.9	3.5	3.1	3.0	2.8	2.8	2.5	1.4	1.1	1.1							
性別	女性	1,028	37.5	8.6	6.8	6.0	5.1	5.4	4.6	5.3	3.0	2.7	2.1	3.2	1.7	1.1	1.2	0.9							
	男性	1,117	33.3	5.6	4.8	5.2	5.7	3.8	3.2	2.0	3.3	3.1	3.3	2.4	3.2	1.8	1.1	1.3							
学年別	小学4年生	310	22.9	8.4	6.1	5.5	6.1	9.0	10.3	1.9	3.9	1.9	1.3	5.2	6.1	4.2	1.0	1.9							
	小学5年生	334	38.6	11.7	4.8	5.4	3.3	7.8	6.0	4.2	6.6	1.8	4.5	4.2	6.9	2.4	2.4	1.5							
	小学6年生	345	38.8	8.1	4.9	7.0	7.5	4.3	4.3	4.9	4.1	5.2	3.2	6.7	2.3	1.4	0.3	1.7							
	中学1年生	375	37.9	6.4	6.4	5.1	5.6	4.0	1.9	2.4	3.5	1.1	2.9	1.1	0.3	1.3	1.9	0.8							
	中学2年生	397	29.7	4.0	5.3	3.8	6.8	2.3	1.5	2.5	0.8	4.8	2.0	0.5	0.0	0.0	0.3	0.8							
	中学3年生	402	42.0	4.5	6.7	7.0	3.2	1.2	1.0	5.0	1.0	2.7	2.7	0.2	0.7	0.0	1.0	0.2							
小学校別	柏原小学校	62	38.7	9.7	8.1	3.2	12.9	8.1	1.6	6.5	0.0	3.2	0.0	11.3	0.0	0.0	1.6	4.8							
	山東小学校	82	58.5	2.4	2.4	1.2	4.9	2.4	0.0	6.1	26.8	2.4	1.2	1.2	0.0	0.0	0.0	0.0							
	大原小学校	180	31.7	11.1	5.6	9.4	3.3	5.6	2.2	3.3	3.9	0.0	2.8	2.2	6.7	5.6	3.9	0.0							
	伊吹小学校	46	47.8	23.9	2.2	2.2	4.3	2.2	2.2	6.5	6.5	2.2	6.5	2.2	4.3	6.5	2.2	2.2							
	春照小学校	105	61.0	14.3	2.9	3.8	10.5	8.6	9.5	8.6	4.8	2.9	2.9	1.0	1.0	1.0	0.0	6.7							
	河南小学校	75	37.3	9.3	0.0	6.7	5.3	5.3	5.3	6.7	4.0	1.3	5.3	1.3	9.3	1.3	0.0	1.3							
	米原小学校	139	18.0	7.9	3.6	5.0	7.2	12.2	10.8	0.7	0.7	11.5	5.0	5.8	7.2	2.9	1.4	1.4							
	息長小学校	90	31.1	6.7	14.4	5.6	5.6	1.1	6.7	3.3	2.2	3.3	1.1	8.9	6.7	1.1	0.0	1.1							
	坂田小学校	210	18.1	7.1	6.2	8.1	2.9	9.5	12.4	0.5	2.4	1.0	2.9	10.5	5.7	2.9	0.5	1.0							
中学校別	伊吹山中学校	175	48.6	8.0	9.1	4.0	8.0	2.3	0.0	5.7	1.7	0.6	2.3	0.0	0.0	0.0	0.0	1.1	2.3						
	河南中学校	100	34.0	1.0	7.0	1.0	1.0	5.0	0.0	4.0	0.0	6.0	1.0	1.0	0.0	1.0	1.0	0.0							
	双葉中学校	342	36.0	5.0	6.4	4.4	4.1	2.0	3.8	2.0	1.2	2.0	2.0	0.9	1.2	0.9	0.9	0.6							
	大東中学校	299	37.5	5.0	5.0	7.4	4.7	1.3	0.3	2.0	3.3	1.0	2.3	0.7	0.0	0.0	0.7	0.0							
	柏原中学校	71	43.7	2.8	2.8	4.2	5.6	0.0	1.4	14.1	4.2	4.2	4.2	0.0	0.0	1.4	0.0	0.0							
	米原中学校	187	23.5	4.8	5.3	7.5	7.5	4.8	1.1	1.1	0.0	7.5	4.3	0.5	0.0	0.0	2.1	0.5							

2 セタアンケート

Q2-2 どうして嫌いなのですか？



2 セタアンケート

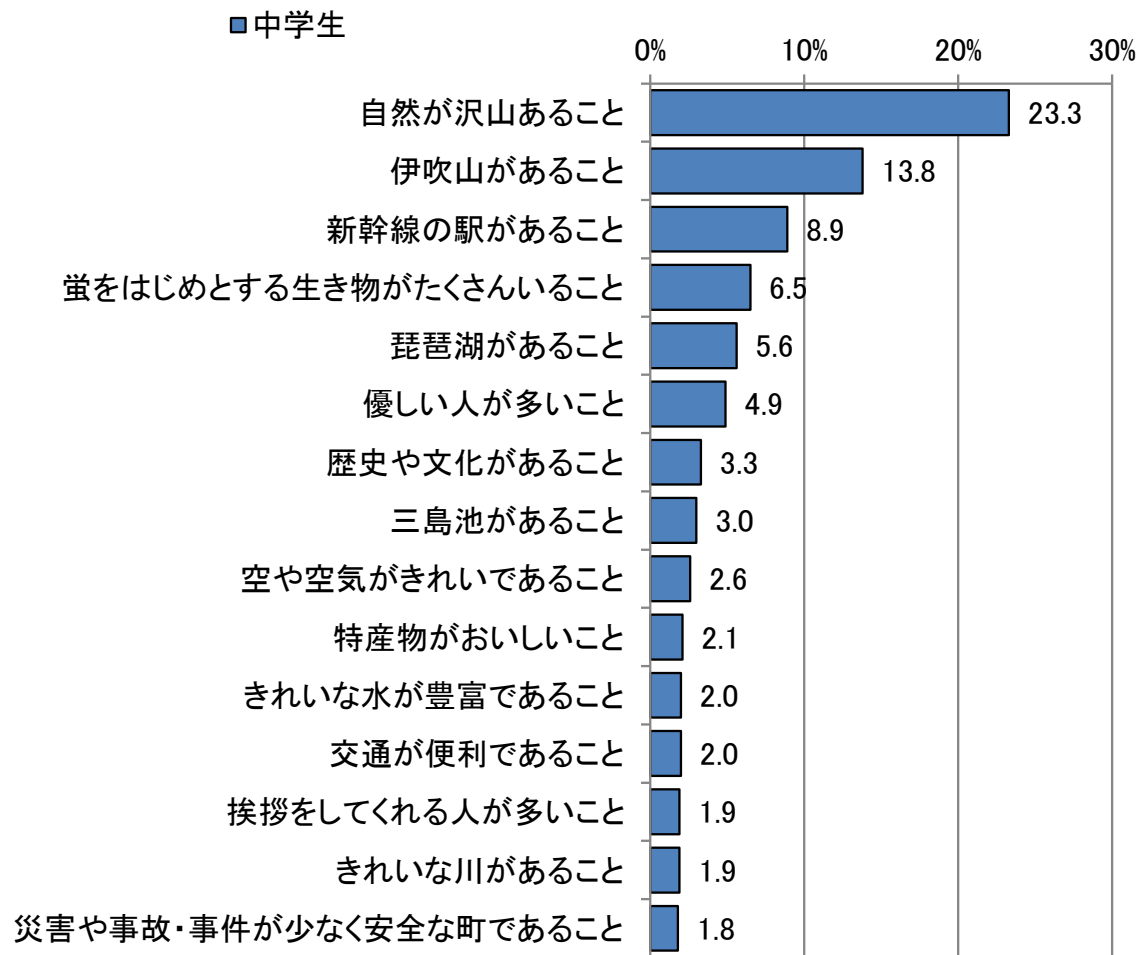
Q2-2 どうして嫌いなのですか？

(%)

		N	い お 店 や 施 設 が 少 な い か ら	好 ま な い か ら	何 も な い か ら	だ か ら	田 舎 で あ る の が 嫌	で ご み や ポ イ 捨 て 等	い 遊 ぶ と こ ろ が 少 な	が 道 路 や 交 通 に 不 便	の 全 国 的 に 有 名 な も	施 設 が 近 く に お 店 や	人 が 少 な く 賑 わ っ て い な い か ら	る の 水 源 が 汚 れ て い	池 や 川 、 琵琶 湖 等	ら が 起 こ り や す い 事 件	災 害 や 事 故 ・ 事 件	ら が 気 に 入 ら な い か	町 の 景 観 や 雰 囲 気	か ら 良 く な い 人 が い る
合計		2,163	4.8	4.0	3.0	2.9	2.5	2.3	0.8	0.8	0.7	0.6	0.5	0.6	0.6	0.6	0.6	0.4		
性別	男性	1,117	4.9	3.8	2.7	2.5	2.4	1.4	1.0	0.8	0.6	0.7	0.4	0.2	0.4	0.3				
	女性	1,028	4.4	4.1	3.3	3.4	2.6	3.2	0.6	0.7	0.8	0.3	0.6	1.0	0.7	0.5				
学年別	小学4年生	310	1.3	3.2	0.0	1.3	3.5	1.0	0.0	0.0	0.6	1.0	0.0	1.0	0.0	0.6				
	小学5年生	334	3.3	2.1	0.3	1.2	4.5	0.9	0.6	0.3	0.9	0.6	0.3	0.0	0.0	0.9				
	小学6年生	345	3.8	5.5	0.3	0.9	2.0	4.3	0.3	1.2	0.9	0.9	0.9	1.4	0.0	0.0				
	中学1年生	375	5.9	2.9	5.9	2.9	2.1	2.7	0.8	1.6	0.5	0.0	1.1	0.8	0.3	0.0				
	中学2年生	397	8.6	5.3	4.3	4.5	2.5	2.8	1.8	0.5	0.5	0.0	0.0	0.0	1.3	0.8				
	中学3年生	402	4.7	4.5	5.7	5.7	1.0	1.7	1.0	1.0	0.7	1.0	0.5	0.2	1.5	0.0				
小学校別	柏原小学校	62	3.2	3.2	0.0	0.0	0.0	1.6	0.0	0.0	1.6	0.0	0.0	1.6	0.0	0.0				
	山東小学校	82	0.0	3.7	0.0	2.4	3.7	0.0	0.0	0.0	0.0	0.0	0.0	0.0	0.0	0.0				
	大原小学校	180	1.7	2.8	0.6	1.1	3.3	1.1	0.0	0.0	0.0	0.6	0.0	0.0	0.0	1.7				
	伊吹小学校	46	0.0	0.0	0.0	0.0	2.2	0.0	0.0	0.0	0.0	0.0	0.0	0.0	0.0	0.0				
	春照小学校	105	1.0	1.0	0.0	1.0	1.9	0.0	0.0	0.0	1.9	1.0	1.0	0.0	0.0	0.0				
	河南小学校	75	4.0	6.7	0.0	4.0	4.0	10.7	1.3	0.0	1.3	1.3	0.0	1.3	0.0	0.0				
	米原小学校	139	7.2	6.5	0.7	0.0	6.5	1.4	0.7	0.7	1.4	2.2	1.4	3.6	0.0	0.0				
	息長小学校	90	5.6	3.3	0.0	1.1	0.0	1.1	0.0	0.0	0.0	0.0	1.1	0.0	0.0	0.0				
坂田小学校	210	1.9	3.8	0.0	1.0	4.3	3.3	0.5	1.9	1.0	1.0	0.0	0.5	0.0	1.0					
中学校別	伊吹山中学校	175	2.9	2.9	2.9	6.9	0.6	0.6	1.1	1.1	0.6	0.0	0.0	0.0	0.6	0.0				
	河南中学校	100	19.0	5.0	8.0	7.0	4.0	1.0	1.0	3.0	2.0	0.0	0.0	0.0	1.0	1.0				
	双葉中学校	342	6.4	5.0	4.4	3.2	2.6	4.7	2.0	0.9	0.3	0.3	0.6	0.6	1.8	0.6				
	大東中学	299	5.4	1.0	5.4	3.0	2.0	1.0	1.0	0.0	0.7	0.7	0.0	0.0	0.3	0.0				
	柏原中学校	71	7.0	4.2	9.9	2.8	0.0	4.2	1.4	2.8	1.4	1.4	0.0	0.0	0.0	0.0				
	米原中学校	187	4.3	9.1	5.9	5.9	1.1	2.1	0.0	1.1	0.0	0.0	2.1	1.1	1.6	0.0				

2 セタアンケート

Q3.米原市の自慢できることはなんですか？



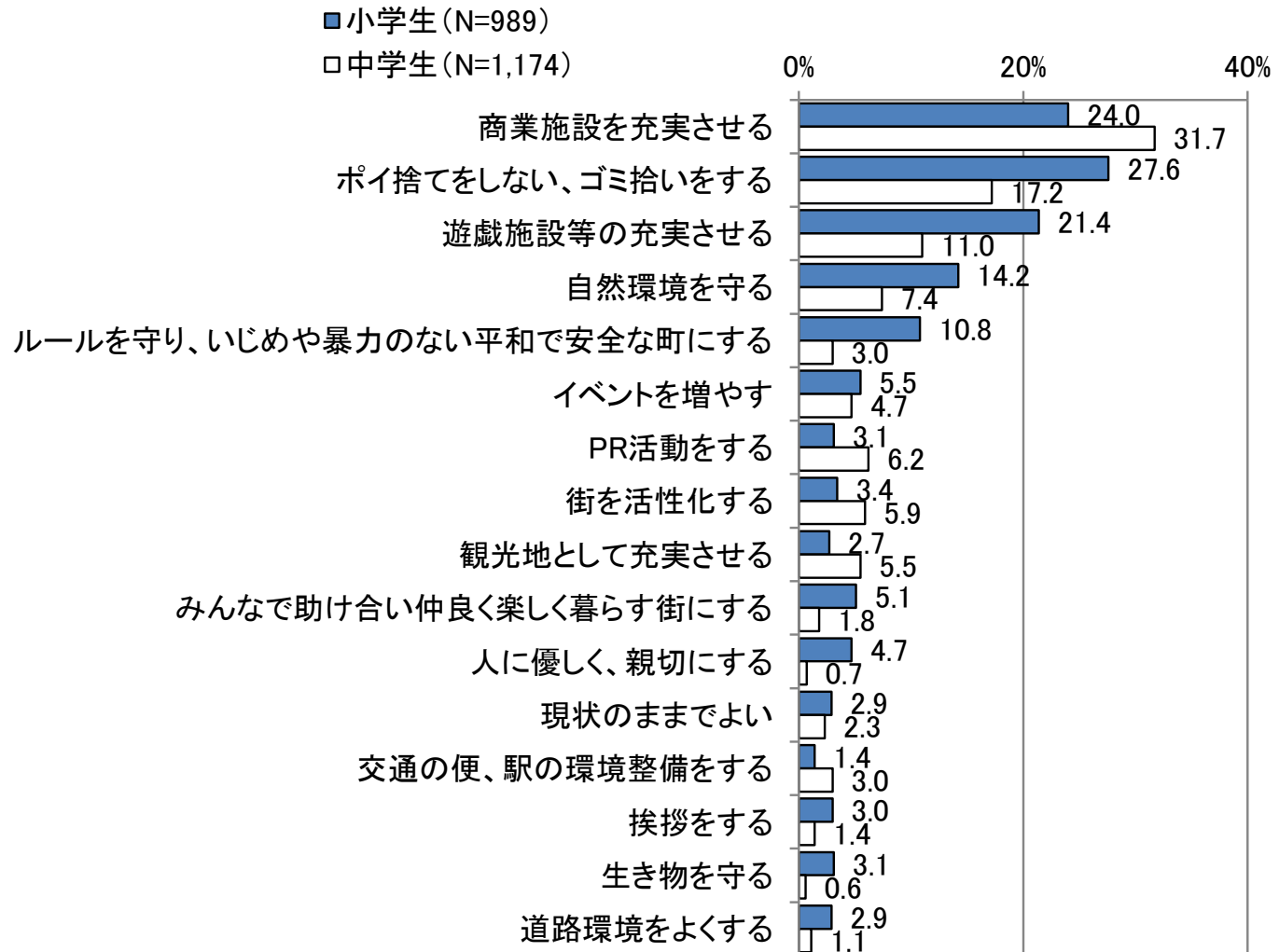
2 セタアンケート

Q3 米原市の自慢できることはなんですか？

		N	と自然が沢山あること	伊吹山があること	こと新幹線の駅がある	生き物がたくさんいること	蛭をはじめとする琵琶湖があること	と優しい人が多いこと	こと歴史や文化がある	三島池があること	空や空気がきれいであること	こと特産物がおいしい	できいな水が豊富であること	交通が便利であること	人が多しいてくれること	きれいな川があること	災害や事故・事件が少ないこと	(%)
合計		1,174	23.3	13.8	8.9	6.5	5.6	4.9	3.3	3.0	2.6	2.1	2.0	2.0	1.9	1.9	1.8	
性別	男性	614	21.0	15.1	10.3	5.9	6.2	2.8	3.6	3.9	1.8	2.4	1.8	2.4	0.7	2.3	1.6	
	女性	553	25.7	12.5	7.4	7.2	5.1	7.1	3.1	2.0	3.6	1.8	2.4	1.4	3.3	1.4	2.0	
学年別	中学1年生	375	24.5	20.5	3.5	9.3	7.5	5.1	3.7	4.8	2.7	3.2	1.6	0.8	1.6	1.6	1.1	
	中学2年生	397	17.4	12.8	10.8	5.0	4.8	4.3	3.0	1.3	1.3	1.3	2.5	2.5	2.8	1.8	2.3	
	中学3年生	402	27.9	8.5	11.9	5.2	4.7	5.2	3.2	3.0	4.0	2.0	2.0	2.5	1.2	2.2	2.0	
中学校別	伊吹山中学校	175	21.7	41.7	2.9	3.4	2.3	9.1	0.6	0.0	1.1	2.9	1.1	2.9	4.6	0.0	5.1	
	河南中学校	100	28.0	3.0	8.0	7.0	0.0	9.0	6.0	0.0	8.0	1.0	11.0	3.0	0.0	7.0	0.0	
	双葉中学校	342	28.4	6.7	8.5	4.4	9.4	3.5	5.0	0.3	3.5	2.9	1.8	2.3	1.5	2.0	2.3	
	大東中学	299	27.1	11.7	3.7	13.0	1.0	5.0	1.3	11.4	1.0	1.3	0.7	0.7	2.0	0.3	1.0	
	柏原中学校	71	22.5	23.9	4.2	8.5	0.0	4.2	8.5	0.0	7.0	0.0	2.8	1.4	4.2	4.2	0.0	
	米原中学校	187	7.0	5.9	25.7	1.6	14.4	1.1	2.7	0.0	0.5	2.7	0.5	2.1	0.0	2.1	0.5	

2 セタアンケート

Q4 もっと良いまちにするにはどうしたらいいですか？



2 セタアンケート

Q4 もっと良いまちにするにはどうしたらいいですか？

(%)

		N	商業施設を充実させる	ゴミ拾いを促す	ポイ捨てをしない	遊戯施設等の充実	自然環境を守る	めや暴力のない平和で安全な町にする	ルールを守り、いじめや暴力のない平和で安全な町にする	イベントを増やす	PR活動をする	街を活性化	観光地として充実させる	仲良く楽しく暮らす街にする	みんなが助け合える	人に優しく、親切にする	交通の便、駅の環境整備をする	挨拶をする	道路環境をよくする
合計		2,163	28.2	22.0	15.8	10.5	6.6	5.0	4.8	4.8	4.2	3.3	2.5	1.9	3.0	2.1			
性別	男性	1,117	25.9	19.9	14.8	9.5	5.8	4.0	4.1	5.6	4.7	2.9	2.2	2.4	3.0	1.5			
	女性	1,028	30.4	24.6	16.8	11.8	7.5	6.0	5.5	3.8	3.7	3.8	2.8	1.4	3.0	2.8			
学年別	小学4年生	310	13.9	30.0	18.4	11.3	11.9	2.3	1.0	2.6	2.3	4.2	7.1	1.6	1.9	1.3			
	小学5年生	334	22.8	36.2	15.9	17.1	9.0	3.9	3.9	3.6	1.8	4.5	4.2	0.6	4.2	4.8			
	小学6年生	345	34.2	17.1	29.6	13.9	11.6	9.9	4.3	4.1	4.1	6.4	2.9	2.0	2.9	2.6			
	中学1年生	375	28.3	23.2	11.5	9.6	4.0	4.5	6.9	4.5	6.7	1.1	0.8	1.9	0.8	2.4			
	中学2年生	397	39.3	16.1	10.3	5.8	2.8	3.3	5.3	6.0	4.8	2.5	0.5	1.3	2.5	1.3			
	中学3年生	402	27.4	12.7	11.2	7.0	2.2	6.2	6.5	7.0	5.0	1.7	0.7	3.7	5.5	0.7			
小学校別	柏原小学校	62	17.7	24.2	17.7	16.1	8.1	6.5	1.6	4.8	1.6	1.6	3.2	3.2	3.2	1.6			
	山東小学校	82	7.3	51.2	15.9	20.7	2.4	2.4	3.7	1.2	1.2	3.7	1.2	1.2	0.0	0.0			
	大原小学校	180	13.9	19.4	25.6	15.6	12.8	4.4	2.8	4.4	2.8	8.9	8.3	1.1	4.4	1.1			
	伊吹小学校	46	0.0	45.7	0.0	28.3	0.0	0.0	10.9	0.0	2.2	2.2	6.5	2.2	4.3	0.0			
	春照小学校	105	28.6	36.2	18.1	19.0	14.3	13.3	4.8	4.8	1.0	6.7	4.8	1.9	2.9	5.7			
	河南小学校	75	41.3	34.7	26.7	6.7	4.0	0.0	2.7	2.7	0.0	4.0	2.7	0.0	2.7	6.7			
	米原小学校	139	41.7	27.3	21.6	12.2	14.4	3.6	2.2	5.0	5.0	4.3	2.9	2.2	4.3	4.3			
	息長小学校	90	28.9	33.3	25.6	14.4	20.0	2.2	0.0	2.2	0.0	2.2	6.7	3.3	2.2	0.0			
	坂田小学校	210	23.8	13.3	23.8	8.1	10.0	9.0	3.3	2.9	5.2	5.2	3.8	0.0	2.4	4.3			
中学校別	伊吹山中学校	175	17.7	18.3	8.0	7.4	3.4	4.6	18.3	4.6	8.6	1.7	0.6	4.6	1.1	1.1			
	河南中学校	100	44.0	9.0	5.0	5.0	2.0	7.0	6.0	9.0	7.0	2.0	1.0	0.0	3.0	1.0			
	双葉中学校	342	36.5	16.1	14.3	8.8	3.8	6.7	4.1	4.7	5.3	2.0	0.3	1.8	3.2	1.8			
	大東中学校	299	18.4	22.4	11.4	9.4	3.0	2.0	4.7	4.7	3.3	2.3	0.7	2.7	2.0	1.7			
	柏原中学校	71	38.0	9.9	5.6	8.5	5.6	4.2	8.5	5.6	4.2	1.4	1.4	2.8	5.6	2.8			
	米原中学校	187	48.1	17.1	12.3	2.7	0.5	4.3	0.5	9.6	5.9	0.5	1.1	1.6	4.8	0.5			

3 短冊アンケート

○短冊アンケート:10年後の願い事ランキング

■全地区合計

