

## 子育て応援・女性活躍推進プラン（資料編） ※H28.3 策定 抜粋

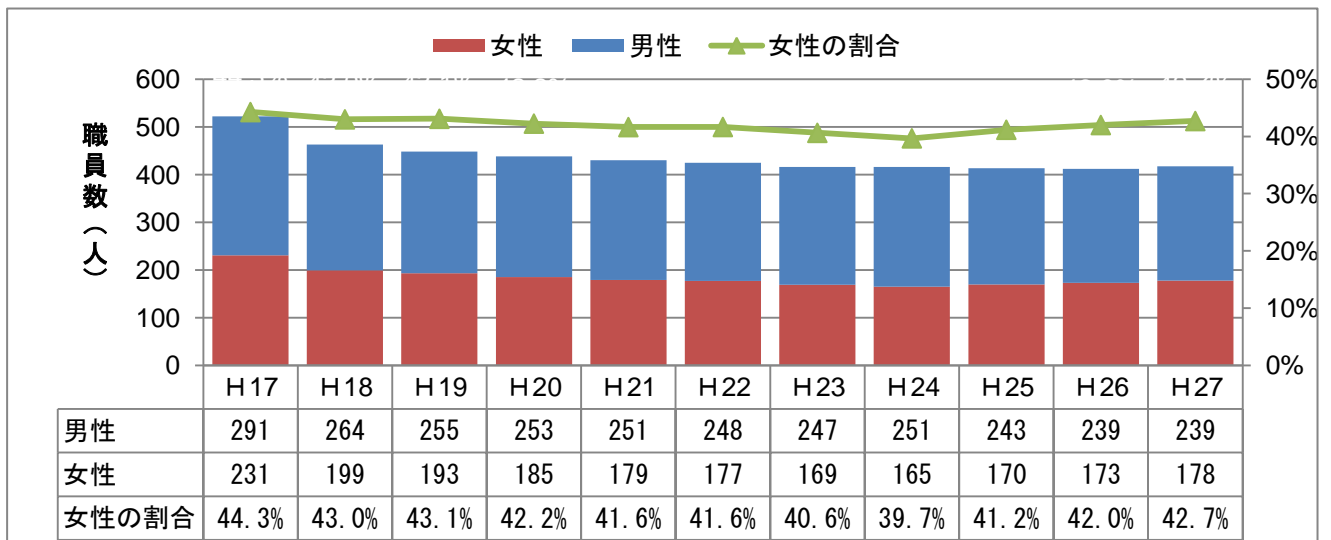
### I 計画の目標値一覧

本計画の目標値および各項目の現状は下表のとおりです。

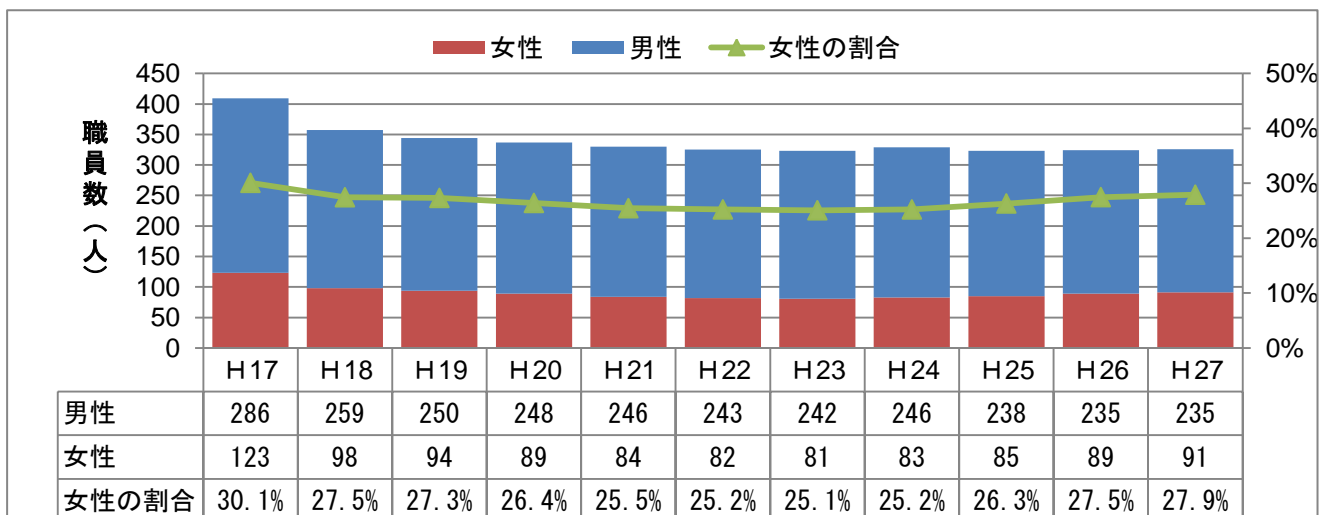
項目	22 年度	23 年度	24 年度	25 年度	26 年度	27 年度	31 年度 目標値
年次有給休暇の平均取得日数	8.1 日	8.5 日	8.8 日	8.6 日	7.5 日	7.1 日	12 日
夏季特別休暇の全日取得者の割合	83.2%	84.1%	83.0%	87.0%	60.5% ※3 日以上 (88.8%)	74.6% ※3 日以上 (88.5%)	100%
1 年間の時間外勤務時間数が 360 時間を超える職員数	33 人	30 人	21 人	32 人	56 人	21 人 ※H28.12 月まで	0 人
職員 1 人当たりの月平均時間外勤務時間数	12.6 時間	11.6 時間	12.2 時間	14.9 時間	18.3 時間	18.2 時間 ※H28.12 月まで	8.0 時間
配偶者出産休暇の取得割合	83.3%	66.7%	41.2%	57.1%	71.4%	81.8%	100%
育児参加休暇の取得者割合	制度なし					41.7%	100%
【参考】 女性職員の育児休業の取得率	100%	100%	100%	100%	100%	100%	100%
男性職員の育児休業の取得率	0%	0%	0%	0%	0%	6.8% ※10/31 時点	10%
採用試験受験者のうち女性の割合	24.1%	18.9%	24.2%	23.5%	23.4%	18.3%	30%
【参考】 採用した職員に占める女性の割合	60.0%	55.6%	43.8%	64.7%	52.2%	52.0%	
女性管理職員の割合	18.8%	18.7%	17.4%	18.2%	20.7%	21.5%	30.0%
職員に占める女性職員の割合	41.6%	40.6%	39.7%	41.2%	42.0%	42.7%	45.0%

# 1 職員に占める女性職員の割合

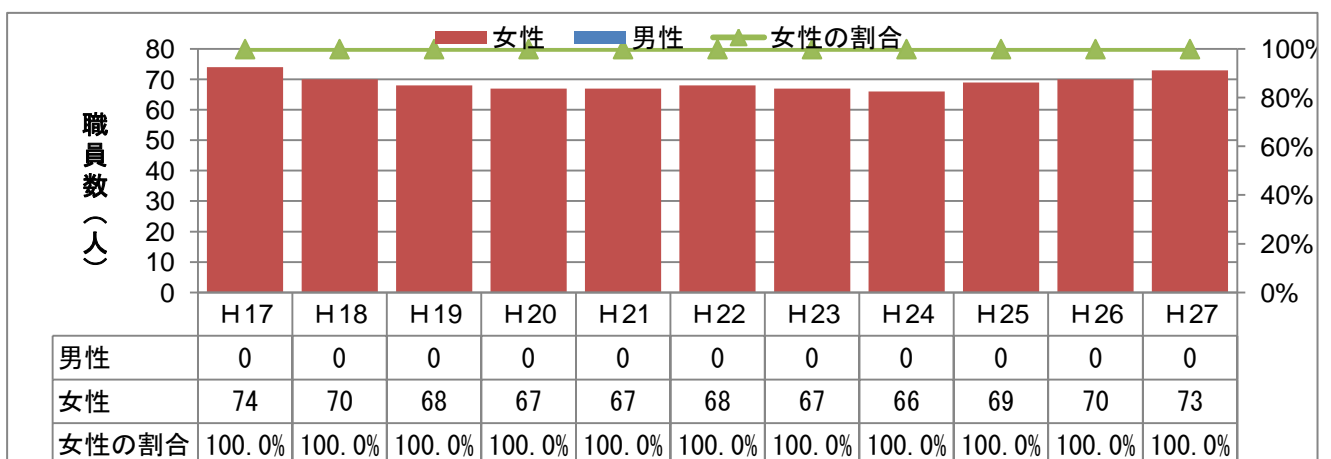
## <職員数のうち女性の占める割合（全職員）>



## <職員数のうち女性の占める割合（保育士・幼稚園教諭・技能労務職以外）>

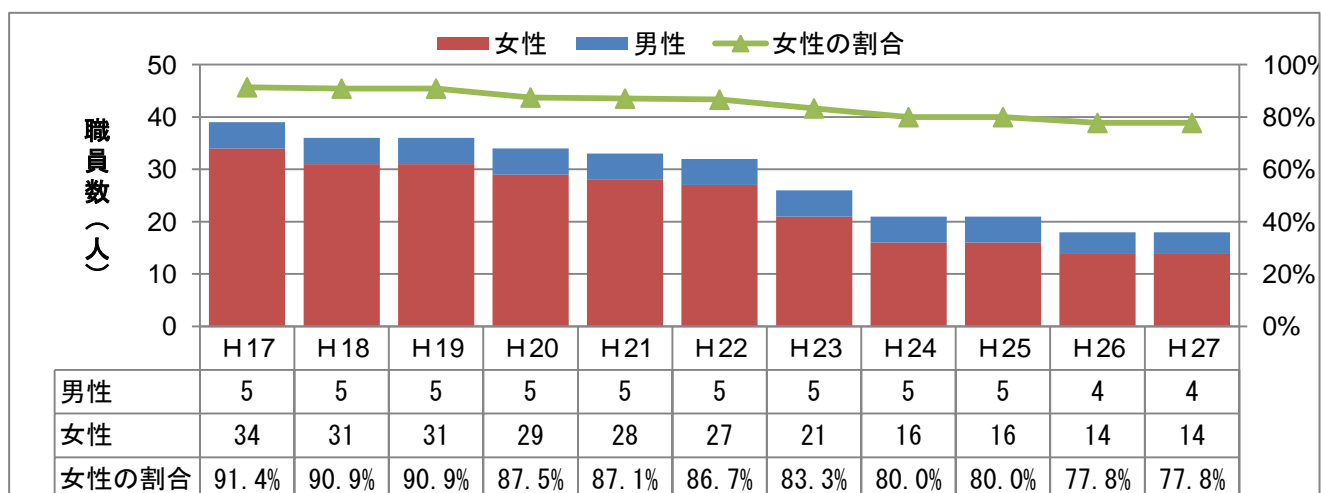


## <職員数のうち女性の占める割合（保育士・幼稚園教諭）>



※各グラフ中の人数は出向職員を含む。

### <職員数のうち女性の占める割合（技能労務職）>

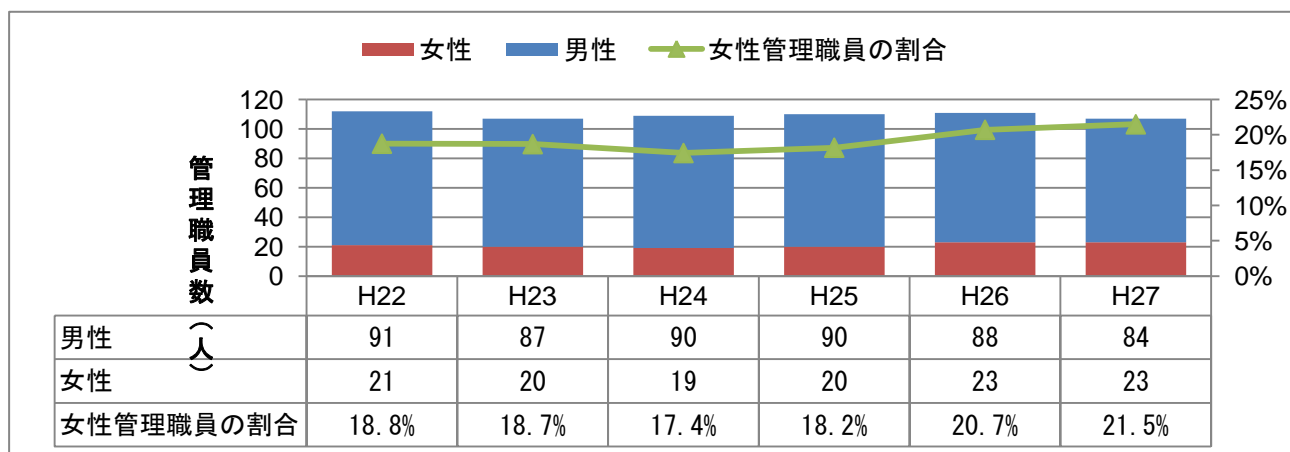


※各グラフ中の人数は出向職員を含む。

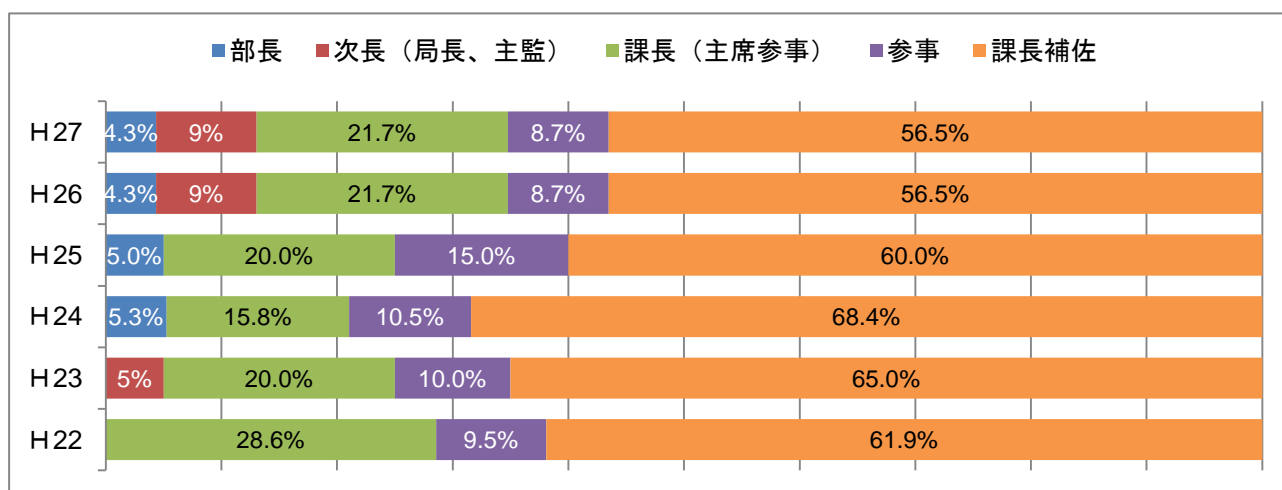
## 3

### 管理職員への登用

#### <管理職員数および女性管理職員の割合>



#### <女性管理職員の内訳>



<役職別職員数の内訳（平成 27 年度）>

