

米原市 子ども・子育て支援に関するアンケート【速報版】

I. 就学前.....	2
1. お子さんご家族の状況について	2
2. お子さんの父親・母親の就労状況について	4
3. お子さんの病気の際の対応について.....	7
4. 育児休業や短時間勤務制度などの職場と子育ての両立支援制度について.....	8
5. 小学校就学後の放課後の過ごし方について	10
6. お子さんの地域の子育て支援関連事業について.....	12
7. 子どもの育ちをめぐる環境などについて	17
8. これからの子ども・子育て支援全般について.....	25
II. 小学生.....	28
1. お子さんご家族の状況について	28
2. お子さんの父親・母親の就労状況について	30
3. 小学校の放課後の過ごし方について.....	31
4. 育児休業や短時間勤務制度などの職場と子育ての両立支援制度について.....	33
5. お子さんの地域の子育て支援関連事業について.....	37
6. 子どもの育ちをめぐる環境などについて	40
7. これからの子ども・子育て支援全般について.....	48

I. 就学前

1. お子さんご家族の状況について

問1 地域(小学校区) (SA)

No.	カテゴリ	件数	(全体)%	(除不)%
1	柏原小学校区	26	4.9	5.0
2	山東小学校区	42	8.0	8.1
3	大原小学校区	75	14.2	14.5
4	伊吹小学校区	15	2.8	2.9
5	春照小学校区	37	7.0	7.2
6	米原小学校区	147	27.9	28.4
7	河南小学校区	32	6.1	6.2
8	坂田小学校区	111	21.1	21.5
9	息長小学校区	32	6.1	6.2
	不明・無回答	10	1.9	
	N (%ベース)	527	100.0	517

問2 お子さんの生年月日(年齢) (SA)

No.	カテゴリ	件数	(全体)%	(除不)%
1	0歳	25	4.7	4.8
2	1歳	82	15.6	15.9
3	2歳	86	16.3	16.7
4	3歳	83	15.7	16.1
5	4歳	72	13.7	14.0
6	5歳	84	15.9	16.3
7	6歳	84	15.9	16.3
	不明・無回答	11	2.1	
	N (%ベース)	527	100.0	516

問3 お子さんの人数 (SA)

No.	カテゴリ	件数	(全体)%	(除不)%
1	1人	157	29.8	30.2
2	2人	236	44.8	45.4
3	3人	116	22.0	22.3
4	4人以上	11	2.1	2.1
	不明・無回答	7	1.3	
	N (%ベース)	527	100.0	520

問4 回答者 (SA)

No.	カテゴリ	件数	(全体)%	(除不)%
1	母親	456	86.5	87.7
2	父親	61	11.6	11.7
3	その他	3	0.6	0.6
	不明・無回答	7	1.3	
	N (%ベース)	527	100.0	520

問5 回答者の配偶者関係 (SA)

No.	カテゴリ	件数	(全体)%	(除不)%
1	配偶者がいる	496	94.1	96.3
2	配偶者はいない	19	3.6	3.7
	不明・無回答	12	2.3	
	N (%ベース)	527	100.0	515

問6 同居家族

(MA)

No.	カテゴリ	件数	(全体)%	(除不)%
1	父親	499	94.7	96.3
2	母親	479	90.9	92.5
3	祖母	99	18.8	19.1
4	祖父	81	15.4	15.6
5	きょうだい	344	65.3	66.4
6	その他	23	4.4	4.4
	不明・無回答	9	1.7	
	N (%ベース)	527	100.0	518

問7 子育てを主に行っている方

(SA)

No.	カテゴリ	件数	(全体)%	(除不)%
1	父母ともに	265	50.3	51.1
2	主に母親	239	45.4	46.1
3	主に父親	5	0.9	1.0
4	主に祖父母	7	1.3	1.3
5	その他	3	0.6	0.6
	不明・無回答	8	1.5	
	N (%ベース)	527	100.0	519

問8 居住年数

(SA)

No.	カテゴリ	件数	(全体)%	(除不)%
1	5年未満	248	47.1	48.0
2	5年以上10年未満	168	31.9	32.5
3	10年以上20年未満	61	11.6	11.8
4	20年以上	40	7.6	7.7
	不明・無回答	10	1.9	
	N (%ベース)	527	100.0	517

問8 転居について

(SA)

No.	カテゴリ	件数	(全体)%	(除不)%
1	今の住居にずっと住んでいる	92	17.5	18.3
2	市内で転居してきた	141	26.8	28.1
3	市外から転入してきた	256	48.6	51.0
4	その他	13	2.5	2.6
	不明・無回答	25	4.7	
	N (%ベース)	527	100.0	502

問8 住居形態

(SA)

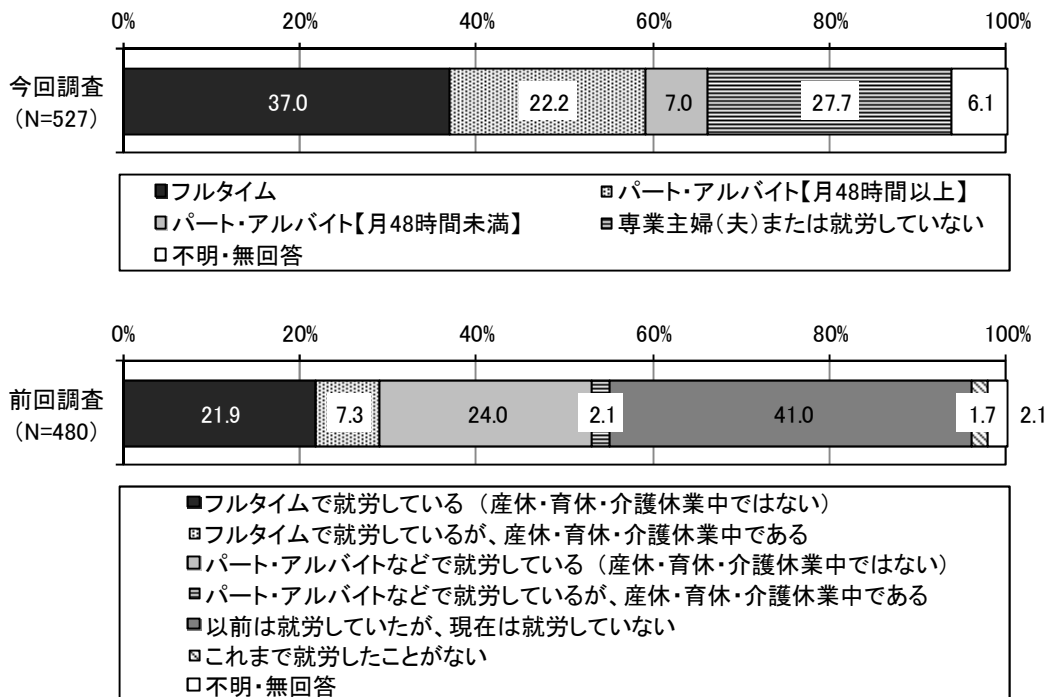
No.	カテゴリ	件数	(全体)%	(除不)%
1	自身もしくは家族所有の持ち家	444	84.3	87.9
2	賃貸住宅(社宅・寮・官舎等含む)	59	11.2	11.7
3	その他	2	0.4	0.4
	不明・無回答	22	4.2	
	N (%ベース)	527	100.0	505

2. お子さんの父親・母親の就労状況について

問9 あて名のお子さんの保護者の就労状況（自営業、家族従事者含む）について、お答えください。（母親、父親それぞれ1つに○）

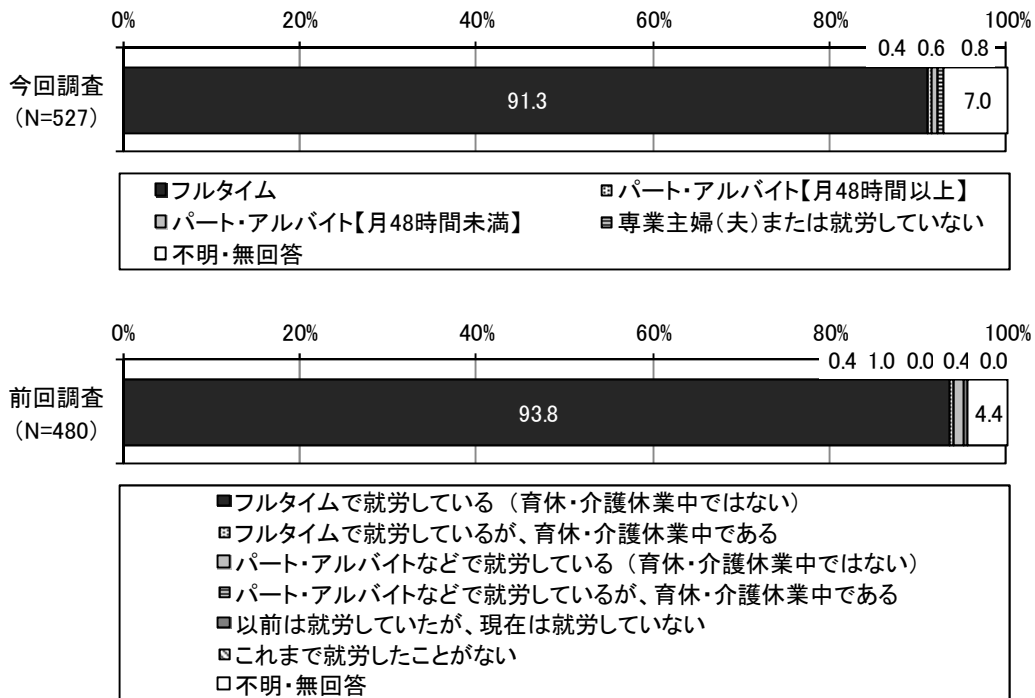
①母親

母親の就労状況については、「フルタイム」が37.0%と最も高く、次いで「専業主婦（夫）または就労していない」が27.7%、「パート・アルバイト【月48時間以上】」が22.2%となっています。前回調査と比較すると、「フルタイム」が7.8ポイント高くなっています。



②父親

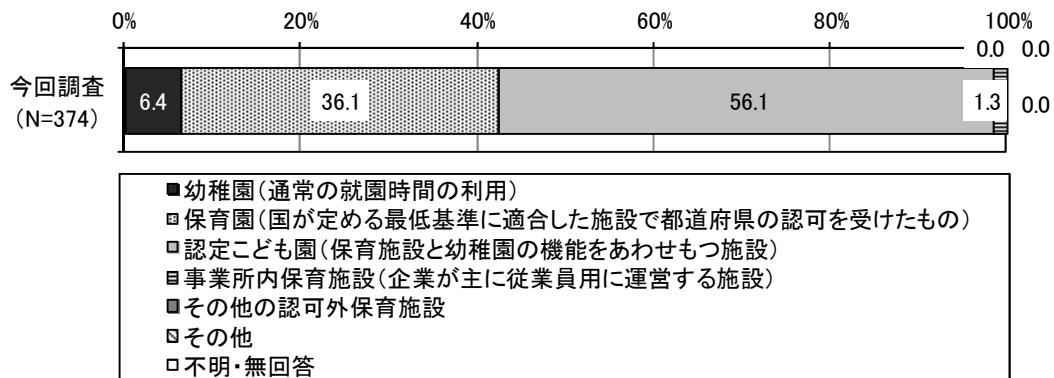
父親の就労状況については、「フルタイム」が91.3%と最も高くなっています。
 前回調査と比較すると、おおむね傾向は変わっていません。



定期的な教育・保育事業」を利用されている方

問 13 (1) お子さんは、平日どのような教育・保育事業を利用していますか。年間を通じて「定期的」に利用している事業をお答えください。(1つに○)

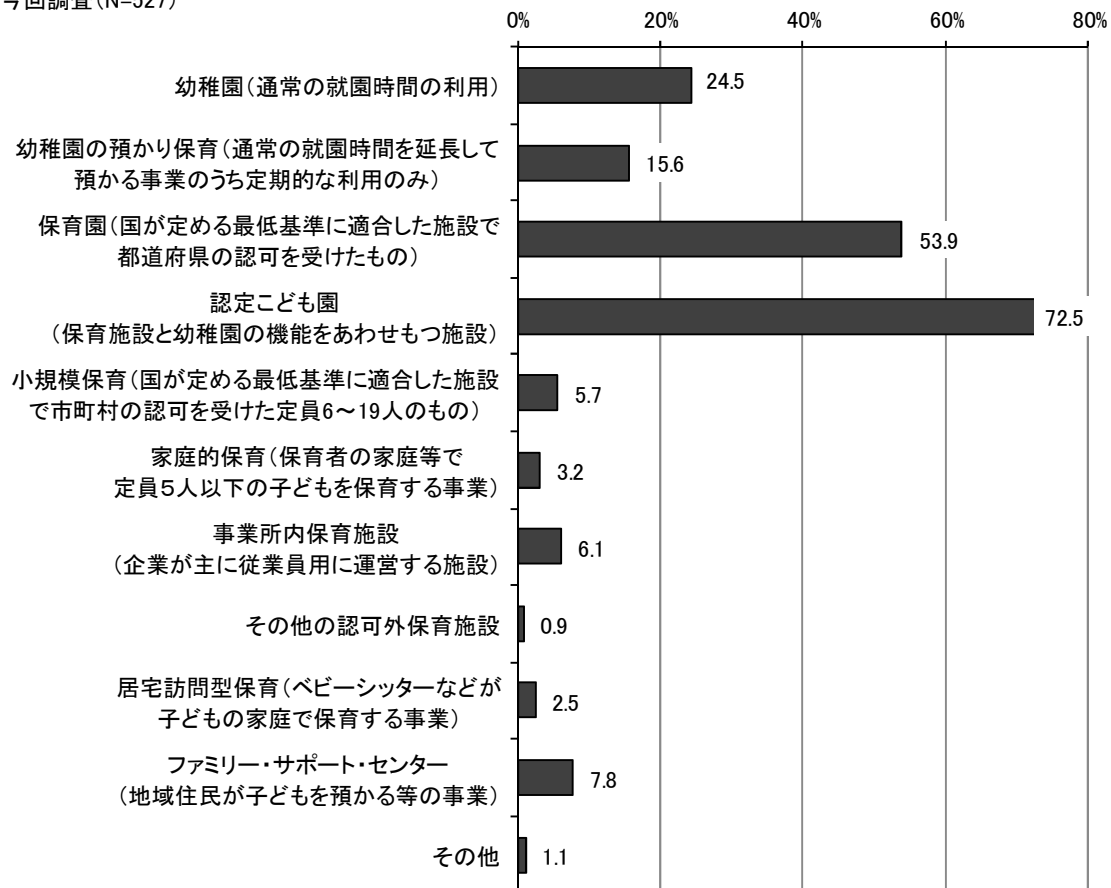
平日に利用している教育・保育事業については、「認定こども園 (保育施設と幼稚園の機能をあわせもつ施設)」が56.1%と最も高く、次いで「保育園 (国が定める最低基準に適合した施設で都道府県の認可を受けたもの)」が36.1%、「幼稚園 (通常の就園時間の利用)」が6.4%となっています。



問 15 (1) 現在、利用している、利用していないにかかわらず、お子さんの平日の教育・保育事業として、「定期的に」利用したいと考える事業をお答えください。(あてはまる番号すべてに○)

「定期的に」利用したいと考える事業については、「認定こども園（保育施設と幼稚園の機能をあわせもつ施設）」が72.5%と最も高く、次いで「保育園（国が定める最低基準に適合した施設で都道府県の認可を受けたもの）」が53.9%、「幼稚園（通常の就園時間の利用）」が24.5%となっています。

今回調査(N=527)



3. お子さんの病気の際の対応について

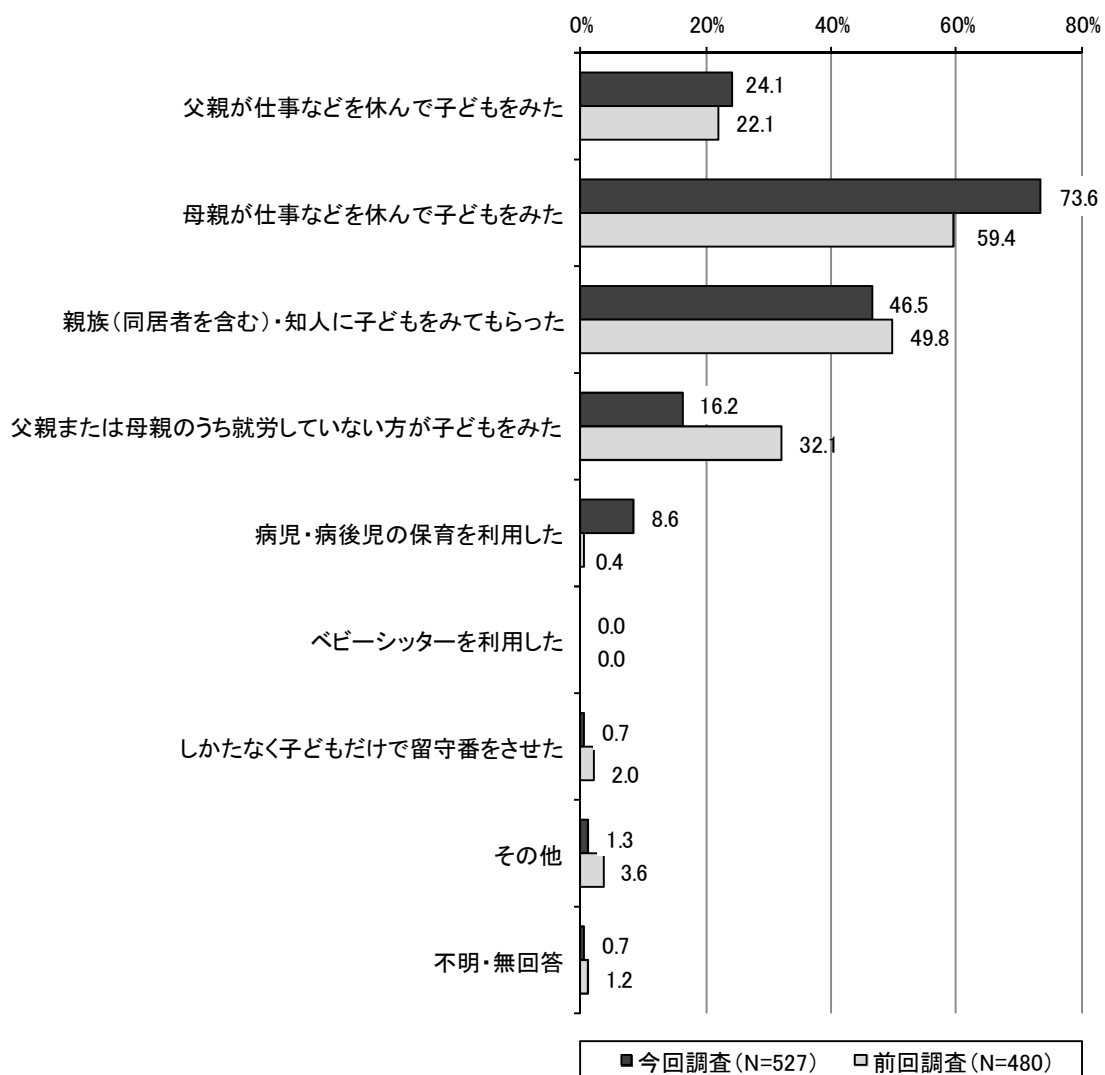
幼稚園や保育園など「平日の定期的な教育・保育事業を利用している方」(問12で「1. 利用している」)を選択した方

問22 この1年間に、お子さんが病気やケガで教育・保育事業が利用できなかった際、どう対応されましたか。

①対応の内容

病気やケガで教育・保育事業が利用できなかった際の対応の内容については、「母親が仕事などを休んで子どもをみた」が73.6%と最も高く、次いで「親族(同居者を含む)・知人に子どもをみてもらった」が46.5%、「父親が仕事などを休んで子どもをみた」が24.1%となっています。

前回調査と比較すると、「母親が仕事などを休んで子どもをみた」が14.2ポイント高くなっています。



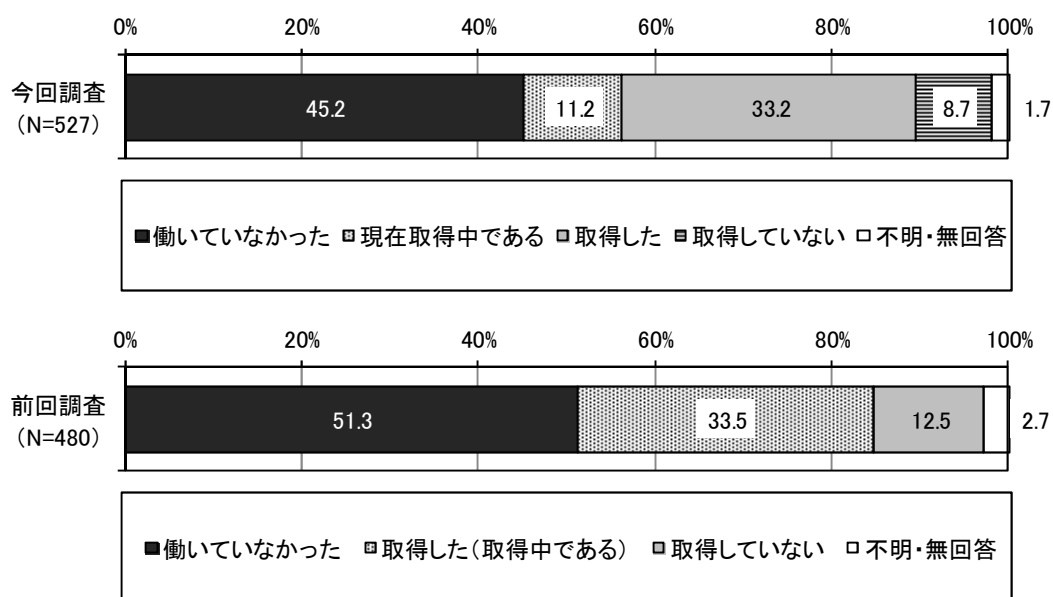
4. 育児休業や短時間勤務制度などの職場と子育ての両立支援制度について

問 29 お子さんが生まれた時（その後）、父母のいずれかもしくは双方が育児休業を取得しましたか。（母親、父親それぞれ1つに○）

■母親

母親の育児休業の取得については、「働いていなかった」が45.2%と最も高く、次いで「取得した」が33.2%、「現在取得中である」が11.2%となっています。

前回調査と比較すると、「働いていなかった」が6.1ポイント低くなっています。

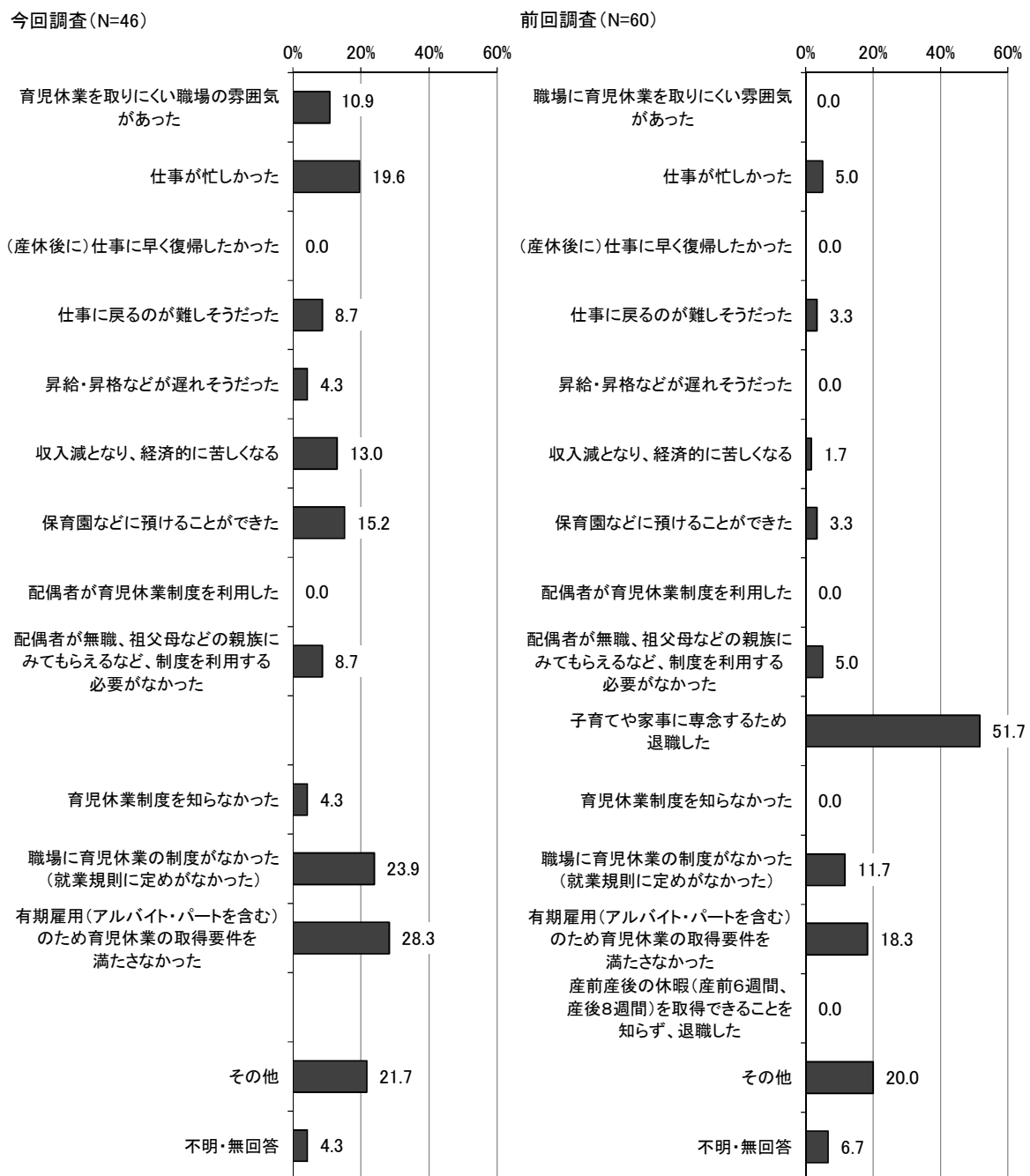


①問 29 で「取得していない」を選択した方

取得しなかった理由（母親）

取得しなかった理由については、「有期雇用（アルバイト・パートを含む）のため育児休業の取得要件を満たさなかった」が 28.3%と最も高く、次いで「職場に育児休業の制度がなかった（就業規則に定めがなかった）」が 23.9%、「仕事が忙しかった」が 19.6%となっています。

※前回調査の選択肢「子育てや家事に専念するため退職した」「産前産後の休暇（産前6週間、産後8週間）を取得できることを知らず、退職した」は問 29「働いていなかった」に含むため、今回調査では設定していません。



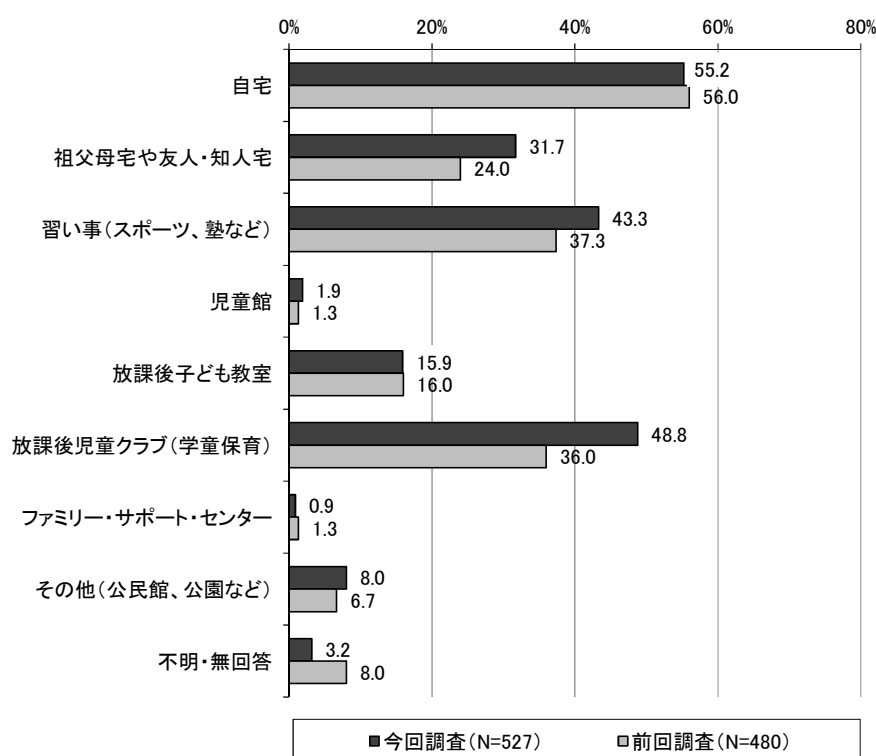
5. 小学校就学後の放課後の過ごし方について

問 34 お子さんが小学校に入ったら、放課後の時間をどのような場所で過ごさせたいと思いますか。(3つまでに○)

①小学校1～3年生の間

小学校1～3年生の間、放課後の時間を過ごさせたい場所については、「自宅」が55.2%と最も高く、次いで「放課後児童クラブ(学童保育)」が48.8%、「習い事(スポーツ、塾など)」が43.3%となっています。

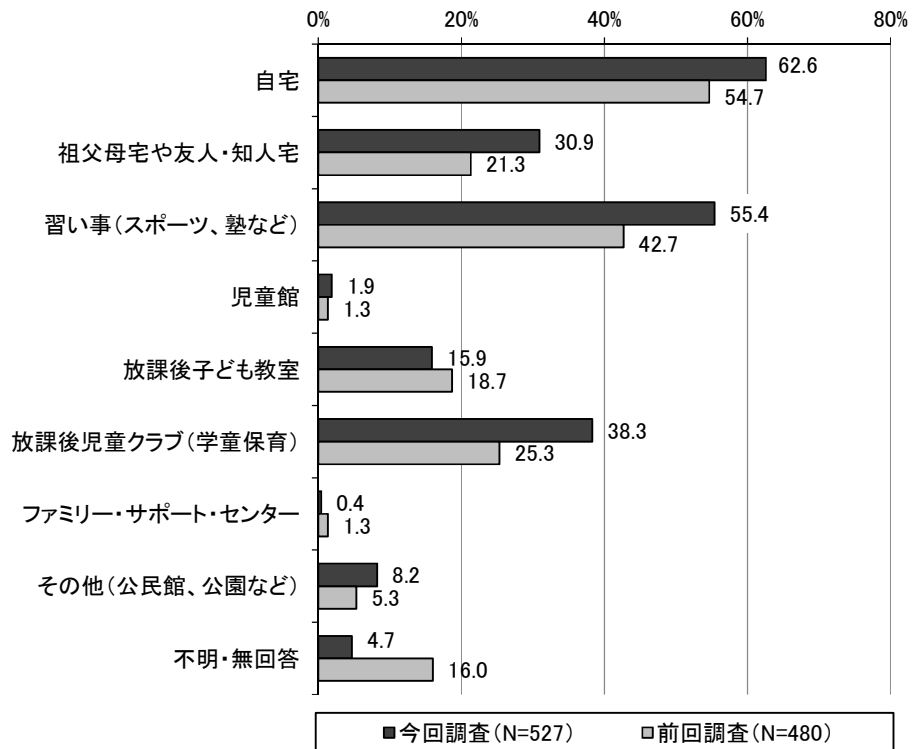
前回調査と比較すると、「放課後児童クラブ(学童保育)」が12.8ポイント高くなっています。



②小学校4～6年生の間

小学校4～6年生の間、放課後の時間を過ごさせたい場所については、「自宅」が62.6%と最も高く、次いで「習い事（スポーツ、塾など）」が55.4%、「放課後児童クラブ（学童保育）」が38.3%となっています。

前回調査と比較すると、「習い事（スポーツ、塾など）」が12.7ポイント、「放課後児童クラブ（学童保育）」が13.0ポイント高くなっています。



6. お子さんの地域の子育て支援関連事業について

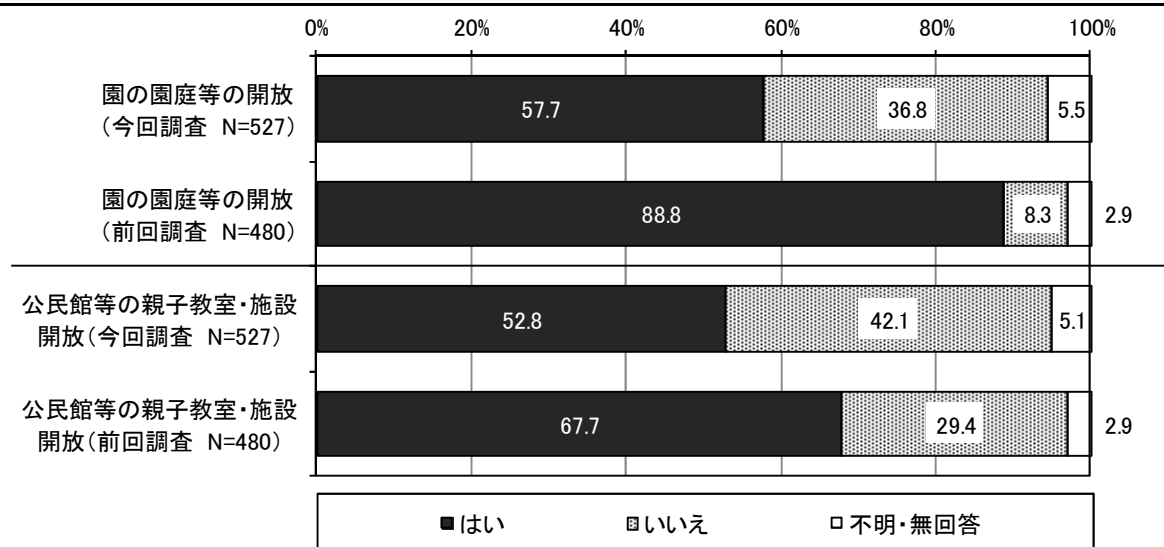
問 38 市内で実施している子育て支援関連事業についてうかがいます。次のすべての事業について、認知状況、利用経験、利用希望ごとにお答えください。

(「1. はい」、「2. いいえ」のいずれかに○)

①認知状況（知っている）

園の園庭等の開放については、「はい」が 57.7%、「いいえ」が 36.8%となっています。公民館等の親子教室・施設開放については、「はい」が 52.8%、「いいえ」が 42.1%となっています。

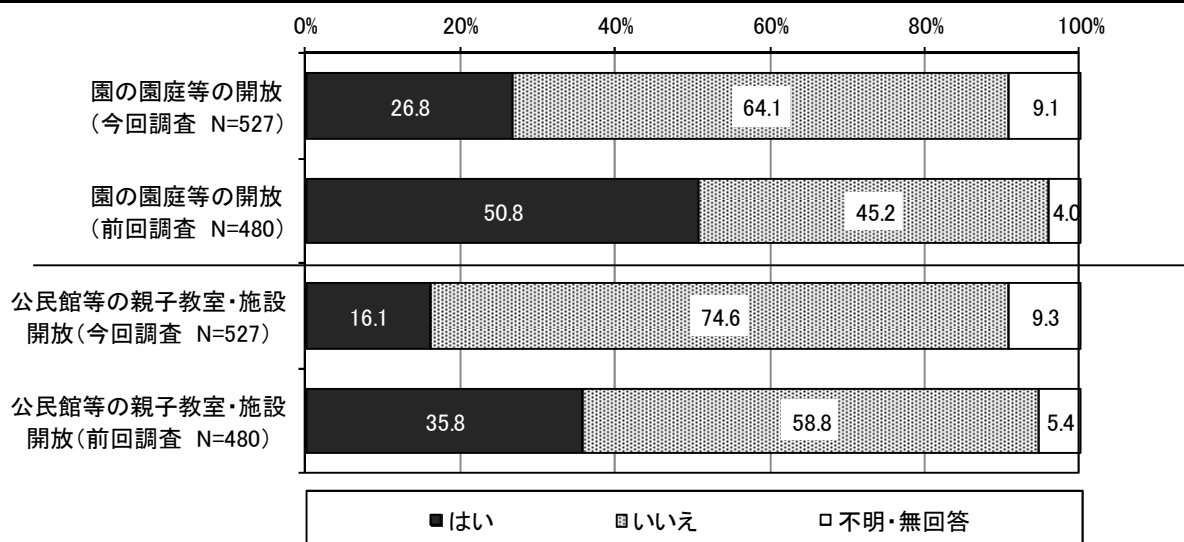
前回調査と比較すると、園の園庭等の開放において「いいえ」が 28.5 ポイント高くなっています。



②利用経験（利用したことがある（現在利用している））

園の園庭等の開放については、「はい」が 26.8%、「いいえ」が 64.1%となっています。公民館等の親子教室・施設開放については、「はい」が 16.1%、「いいえ」が 74.6%となっています。

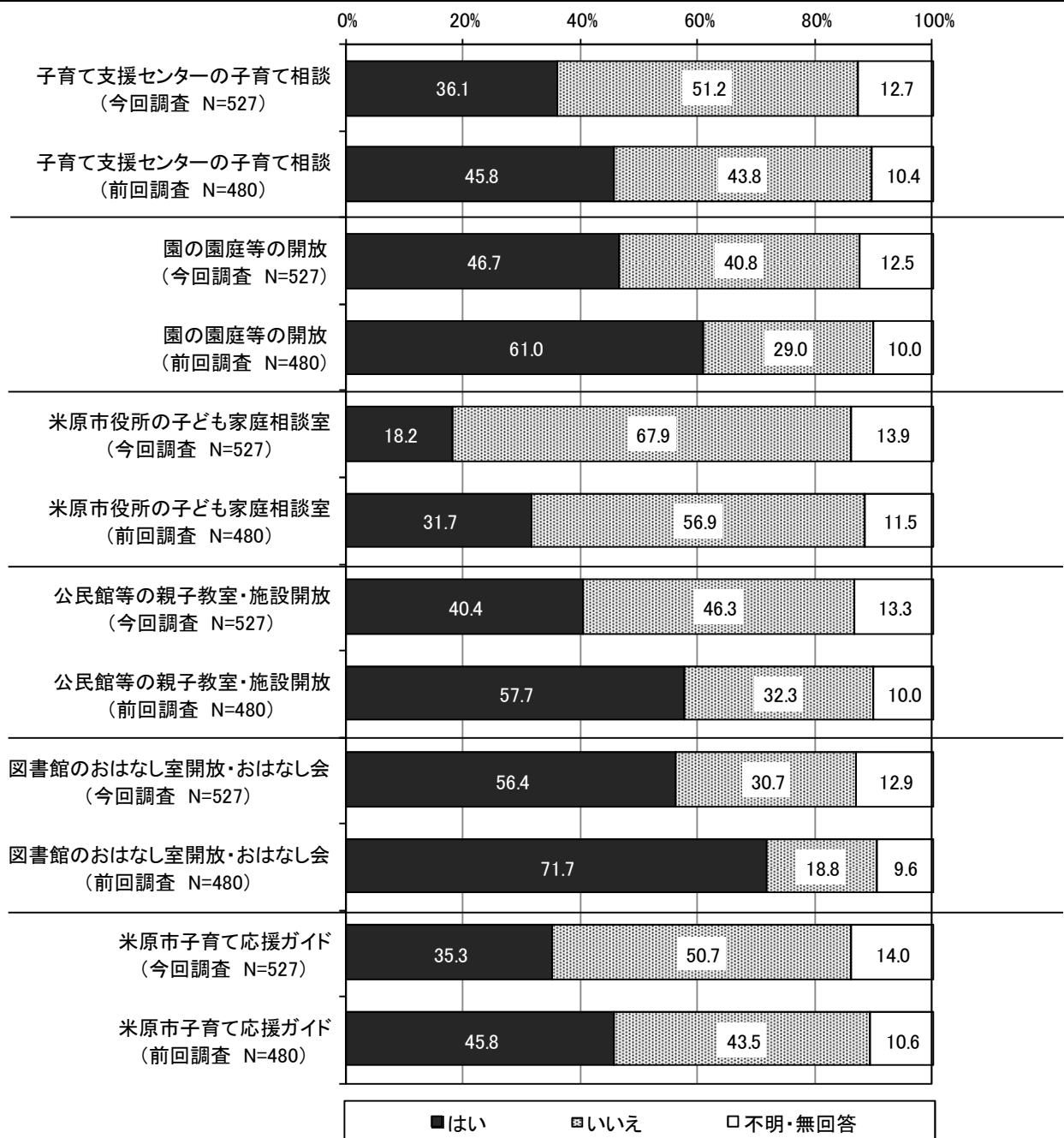
前回調査と比較すると、園の園庭等の開放において「いいえ」が 18.9 ポイント高くなっています。



③利用希望（今後利用したい）

利用希望（今後利用したい）については、おおむね「いいえ」が「はい」より高くなっています。

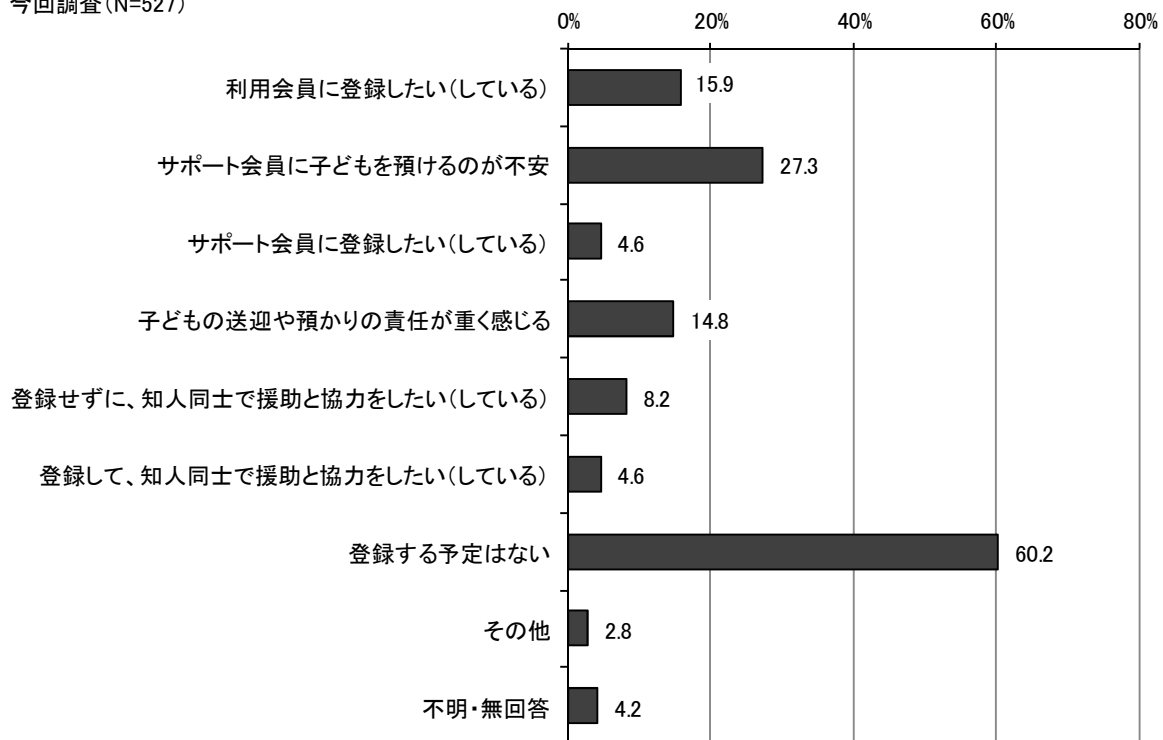
前回調査と比較すると、すべての項目で「いいえ」が高く、「園の園庭等の開放」「公民館等の親子教室・施設開放」「図書館のお話室開放・お話会」では、「はい」が特に低くなっています。



問 39 ファミリー・サポート・センターは、地域住民が有償で子育てを応援する仕組みで、子どもの送迎や預かりなどの援助を受けたい人（利用会員）と援助に協力できる人（サポート会員）がそれぞれ会員登録します。このような支援の仕組みについて、どのように思いますか。（あてはまる番号すべてに○）

ファミリー・サポート・センターの仕組みについては、「登録する予定はない」が60.2%と最も高く、次いで「サポート会員に子どもを預けるのが不安」が27.3%、「利用会員に登録したい（している）」が15.9%となっています。

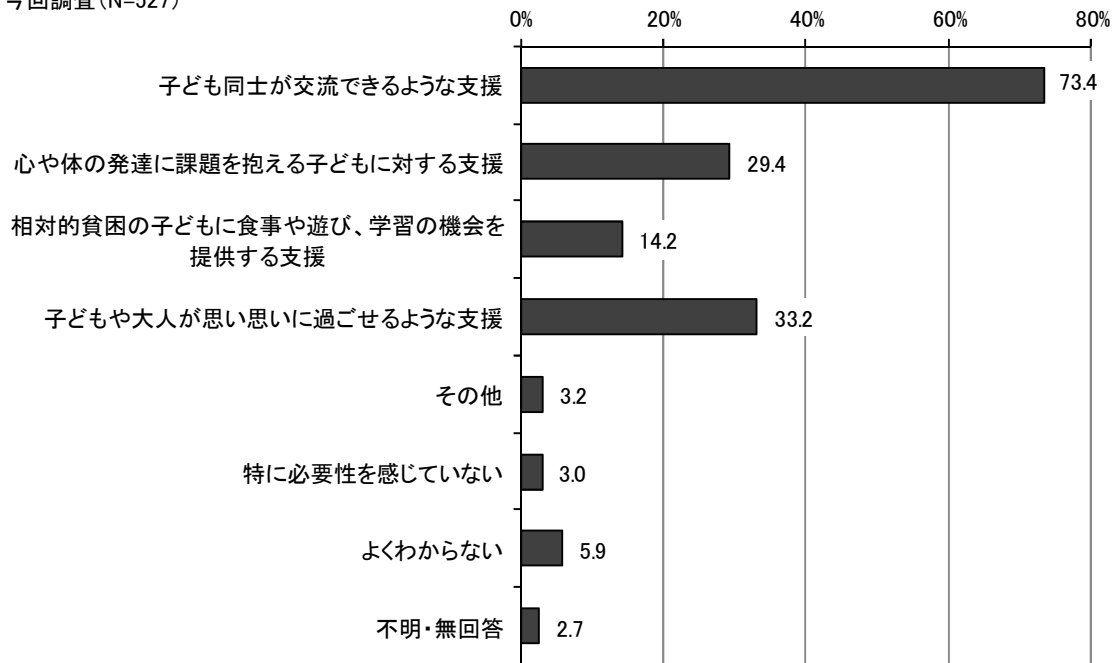
今回調査(N=527)



問40 子どもの居場所づくりのために、特にどのような支援に力を入れたらよいと思いますか。(あてはまる番号2つまで○)

力を入れたらよい支援については、「子ども同士が交流できるような支援」が73.4%と最も高く、次いで「子どもや大人が思い思いに過ごせるような支援」が33.2%、「心や体の発達に課題を抱える子どもに対する支援」が29.4%となっています。

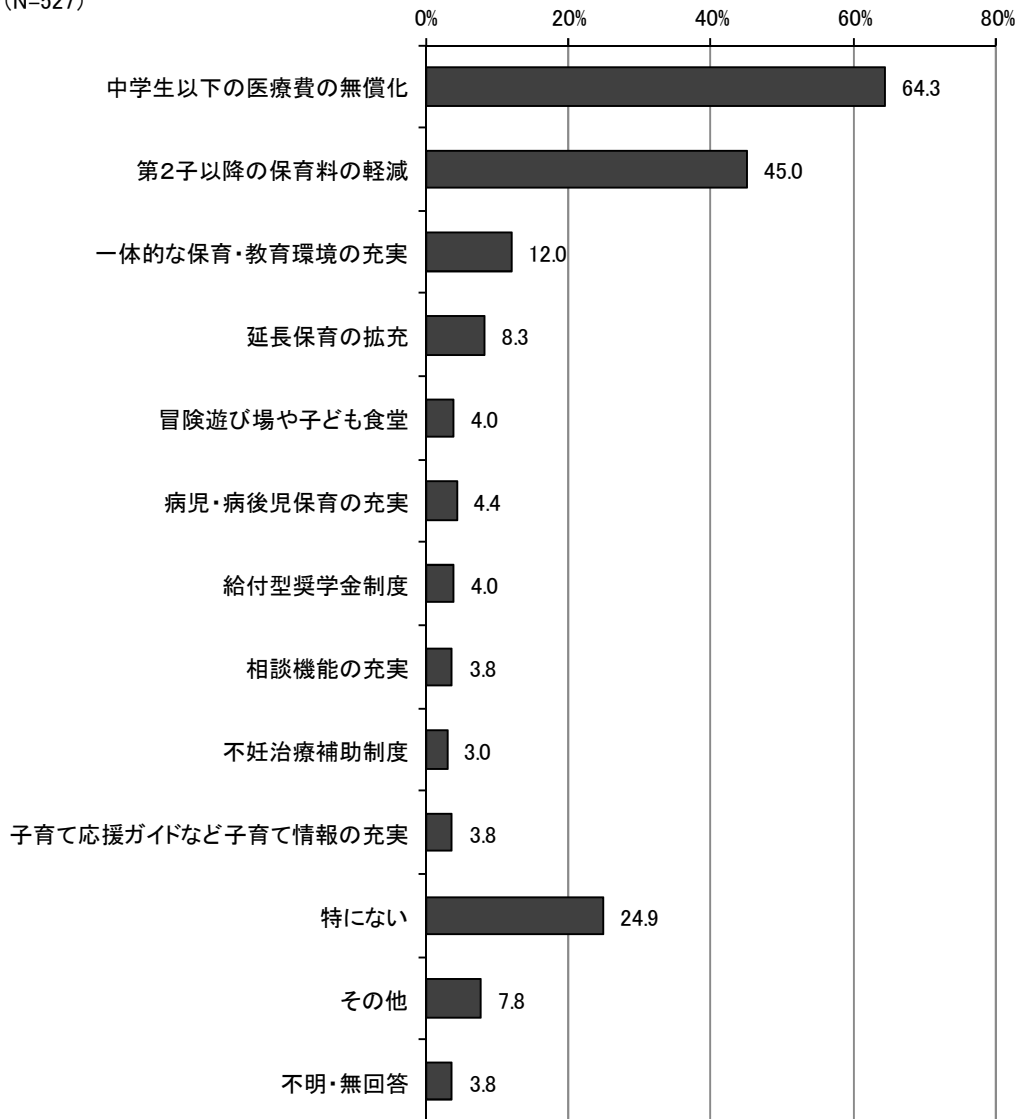
今回調査(N=527)



問4-1 現在の居住地を選んだ理由または住み続けている理由の一つに含まれる、米原市の子育て支援関連施策があればお答えください。(あてはまる番号すべてに○)

米原市の子育て支援関連施策については、「中学生以下の医療費の無償化」が64.3%と最も高く、次いで「第2子以降の保育料の軽減」が45.0%、「特にない」が24.9%となっています。

今回調査(N=527)

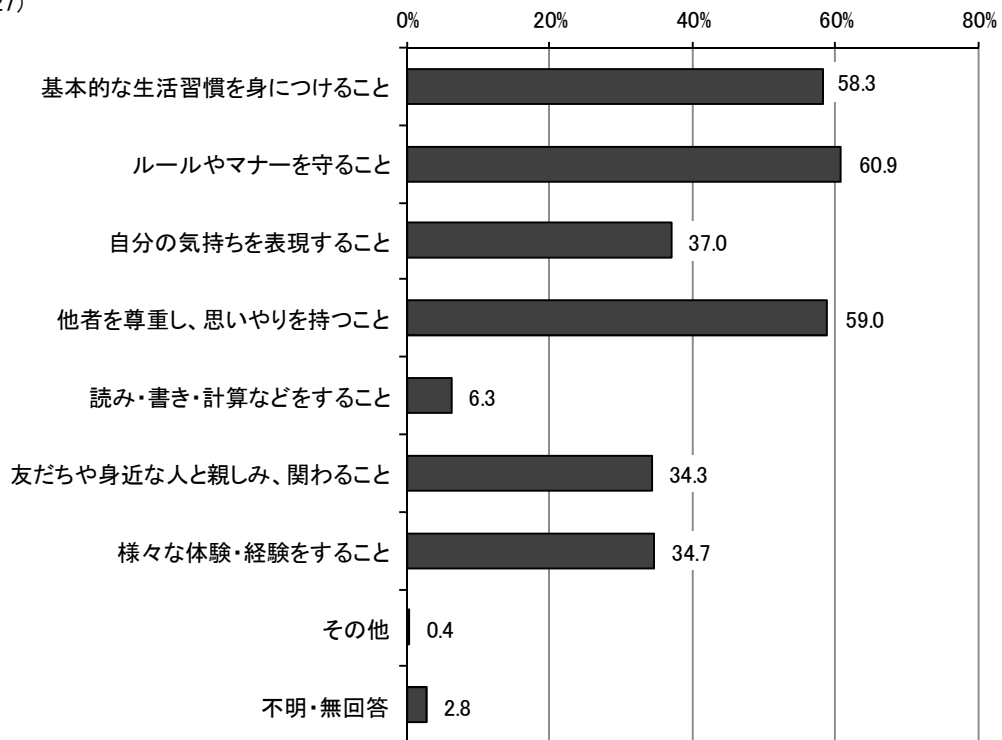


7. 子どもの育ちをめぐる環境などについて

問45 次のうち、子どもに特に身につけてほしい力や大切にしてほしいと思うことは何ですか。(3つまでに○)

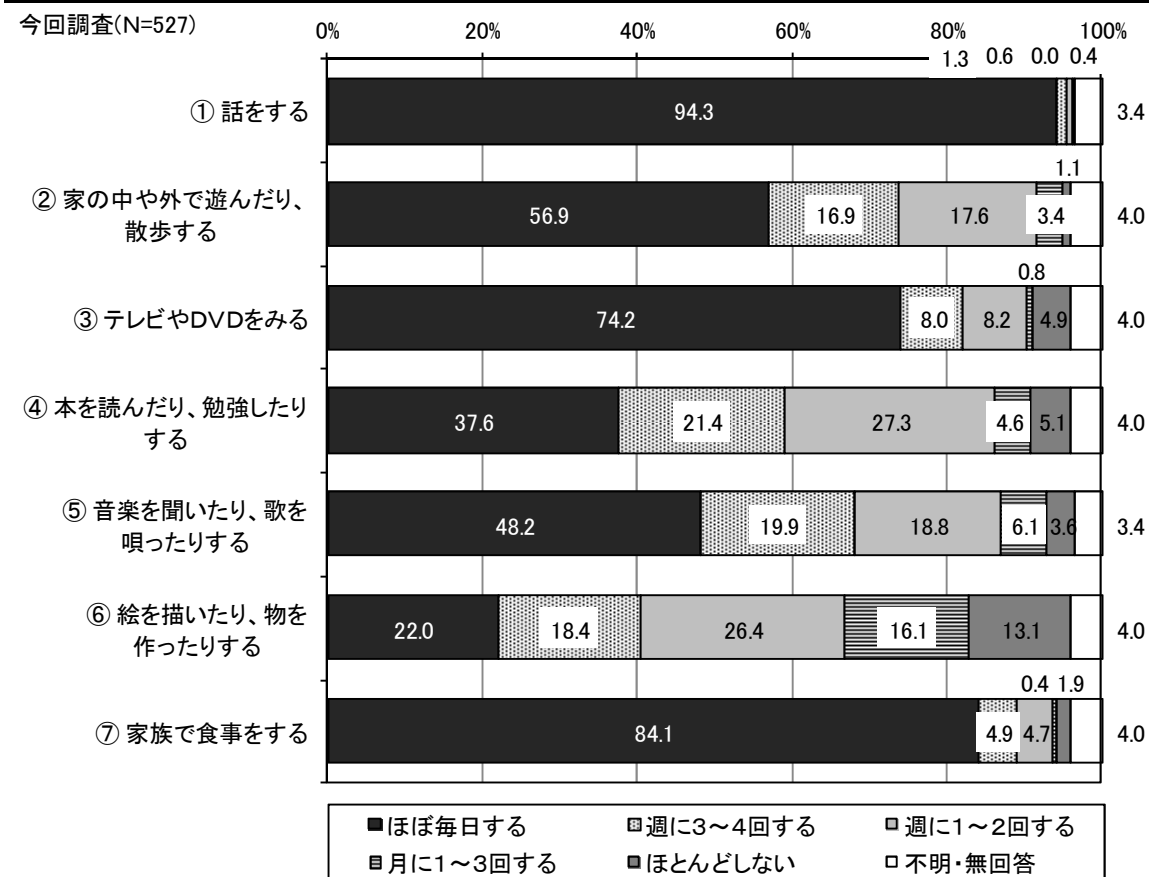
子どもに特に身につけてほしい力や大切にしてほしいと思うことについては、「ルールやマナーを守ること」が60.9%と最も高く、次いで「他者を尊重し、思いやりを持つこと」が59.0%、「基本的な生活習慣を身につけること」が58.3%となっています。

今回調査(N=527)



問46 日頃、親子で一緒に、次のようなことをしていますか。(①～⑦それぞれについて1つに〇)

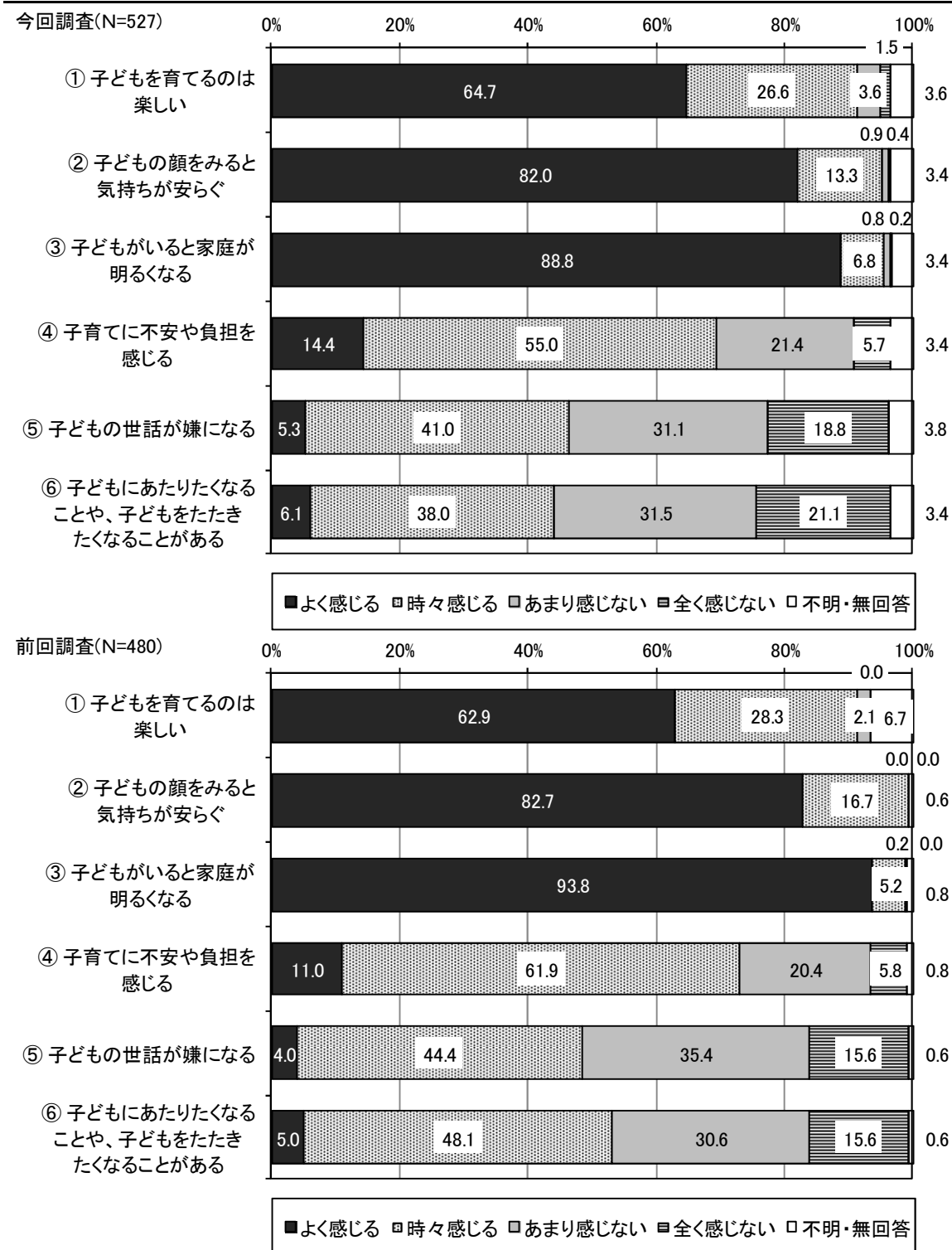
“① 話をする” “② 家の中や外で遊んだり、散歩する” “③ テレビやDVDを見る” “④ 本を読んだり、勉強したりする” “⑤ 音楽を聞いたり、歌を唄ったりする” “⑦ 家族で食事をする” は「ほぼ毎日する」が最も高くなっています。“⑥ 絵を描いたり、物を作ったりする” は「週に1～2回する」が最も多くなっています。



問47 子育てをしていて、次のようなことを感じますか。(①～⑥それぞれについて1つに〇)

“① 子どもを育てるのは楽しい” “② 子どもの顔をみると気持ちが安らぐ” “③ 子どもがいると家庭が明るくなる” については、「よく感じる」が最も高くなっています。“④ 子育てに不安や負担を感じる” “⑤ 子どもの世話が嫌になる” “⑥ 子どもにあたりたくなることや、子どもをたたきたくなることもある” については、「時々感じる」が最も高くなっています。

前回調査と比較すると、“⑥ 子どもにあたりたくなることや、子どもをたたきたくなることもある” で「よく感じる」と「時々感じる」が合わせて9.0ポイント低くなっています。



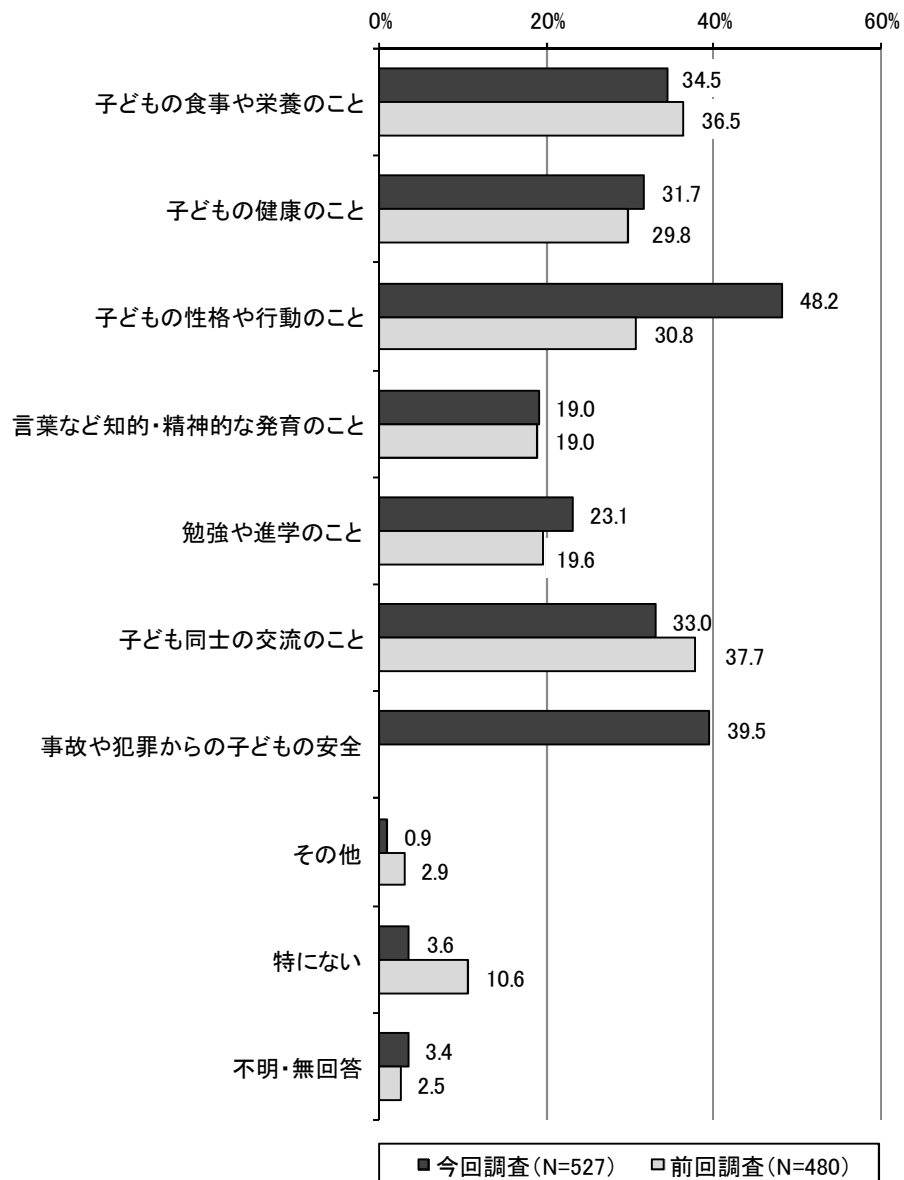
問48 子育てに関して、どのような不安や悩みがありますか。(テーマごとに3つまでに○)

ア. 子どものこと

子育てに関する子どものことへの不安や悩みについては、「子どもの性格や行動のこと」が48.2%と最も高く、次いで「事故や犯罪からの子どもの安全」が39.5%、「子どもの食事や栄養のこと」が34.5%となっています。

前回調査と比較すると、「子どもの性格や行動のこと」が17.4ポイント高くなっています。

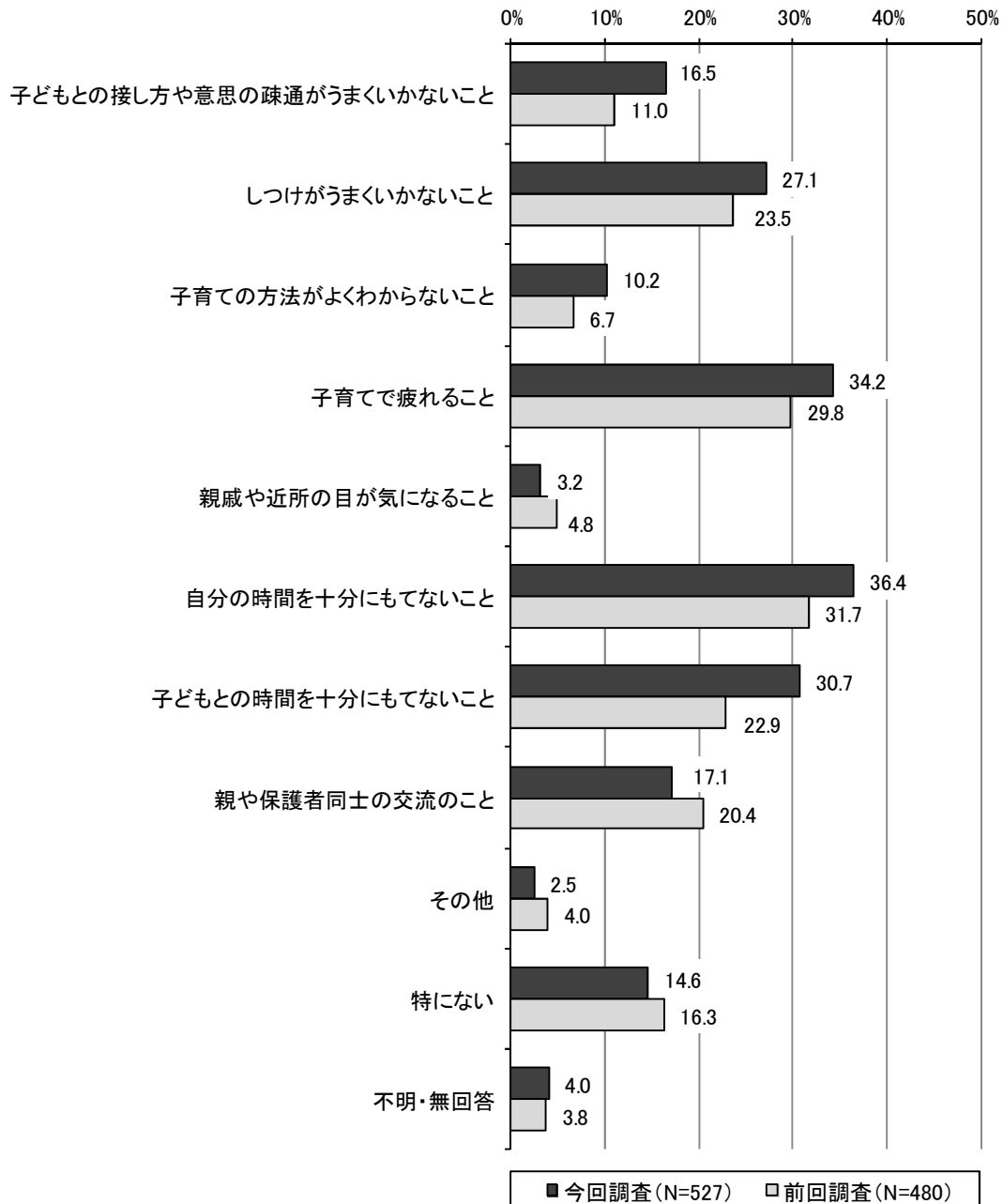
※前回調査では「事故や犯罪からの子どもの安全」の選択肢はありません。



イ. 自分のこと

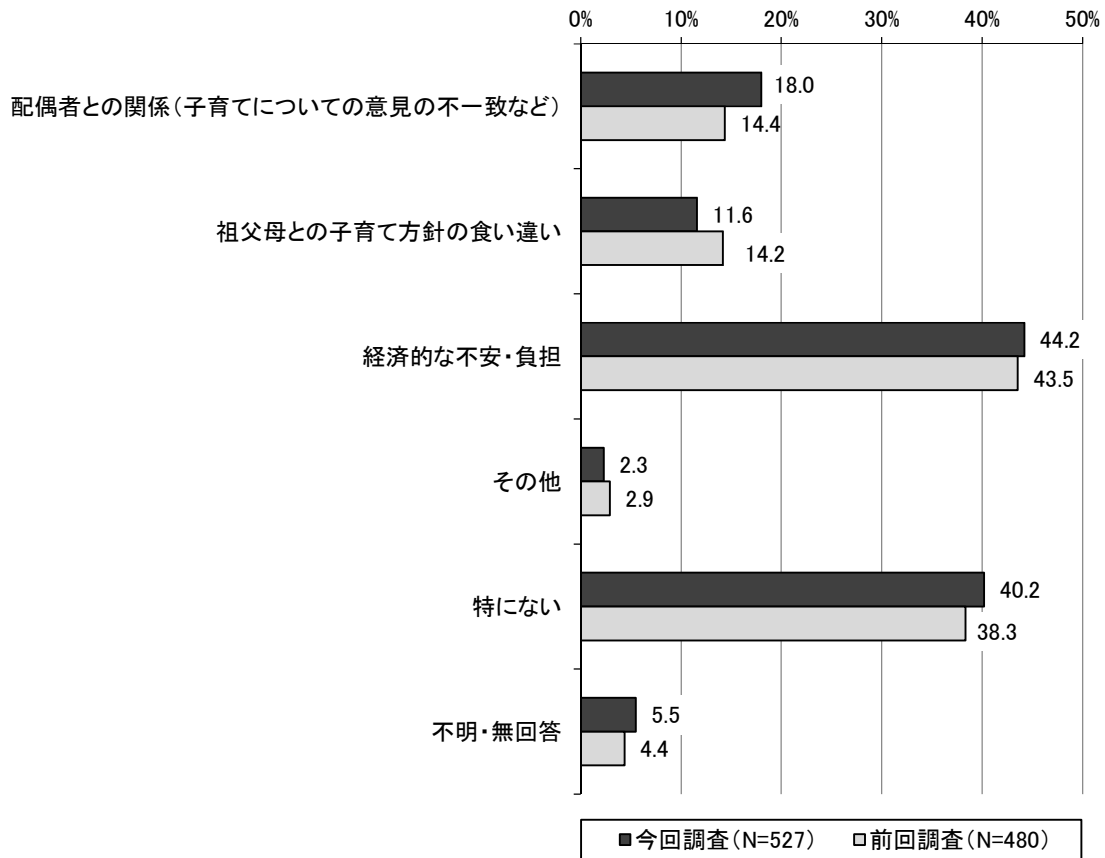
子育てに関する自分のことへの不安や悩みについては、「自分の時間を十分にもてないこと」が36.4%と最も高く、次いで「子育てで疲れること」が34.2%、「子どもとの時間を十分にもてないこと」が30.7%となっています。

前回調査と比較すると、「子どもとの時間を十分にもてないこと」が7.8ポイント高くなっています。



ウ. 家庭のこと

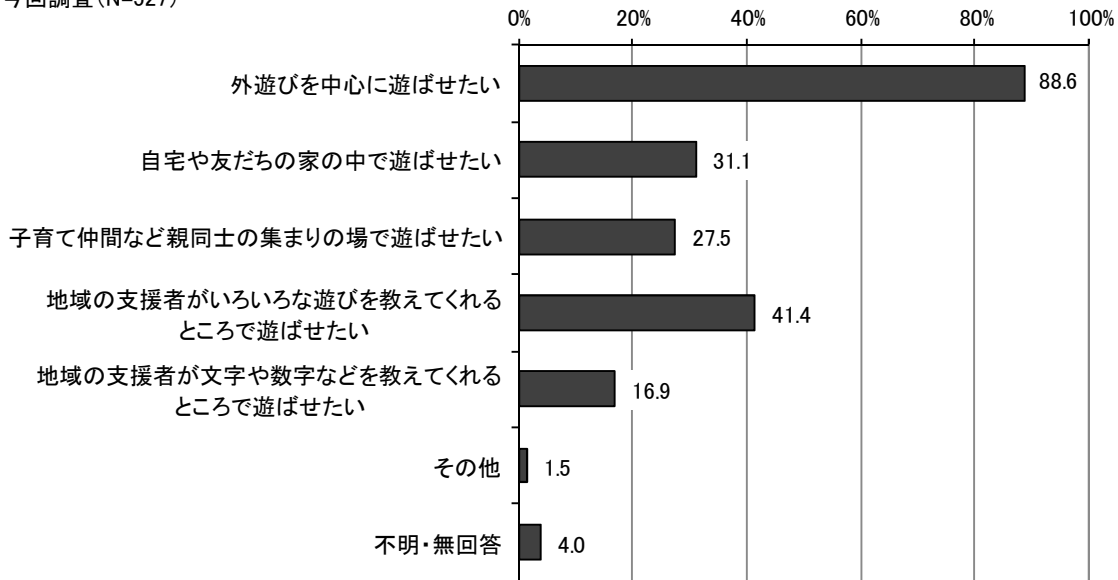
子育てに関する家庭のことへの不安や悩みについては、「経済的な不安・負担」が44.2%と最も高く、次いで「特にない」が40.2%、「配偶者との関係(子育てについての意見の不一致など)」が18.0%となっています。



問49 地域の中でお子さんをどのような場所で遊ばせたいと思っていますか。(3つまでに○)

お子さんを遊ばせたい場所については、「外遊びを中心に遊ばせたい」が88.6%と最も高く、次いで「地域の支援者がいろいろな遊びを教えてくれるところで遊ばせたい」が41.4%、「自宅や友だちの家の中で遊ばせたい」が31.1%となっています。

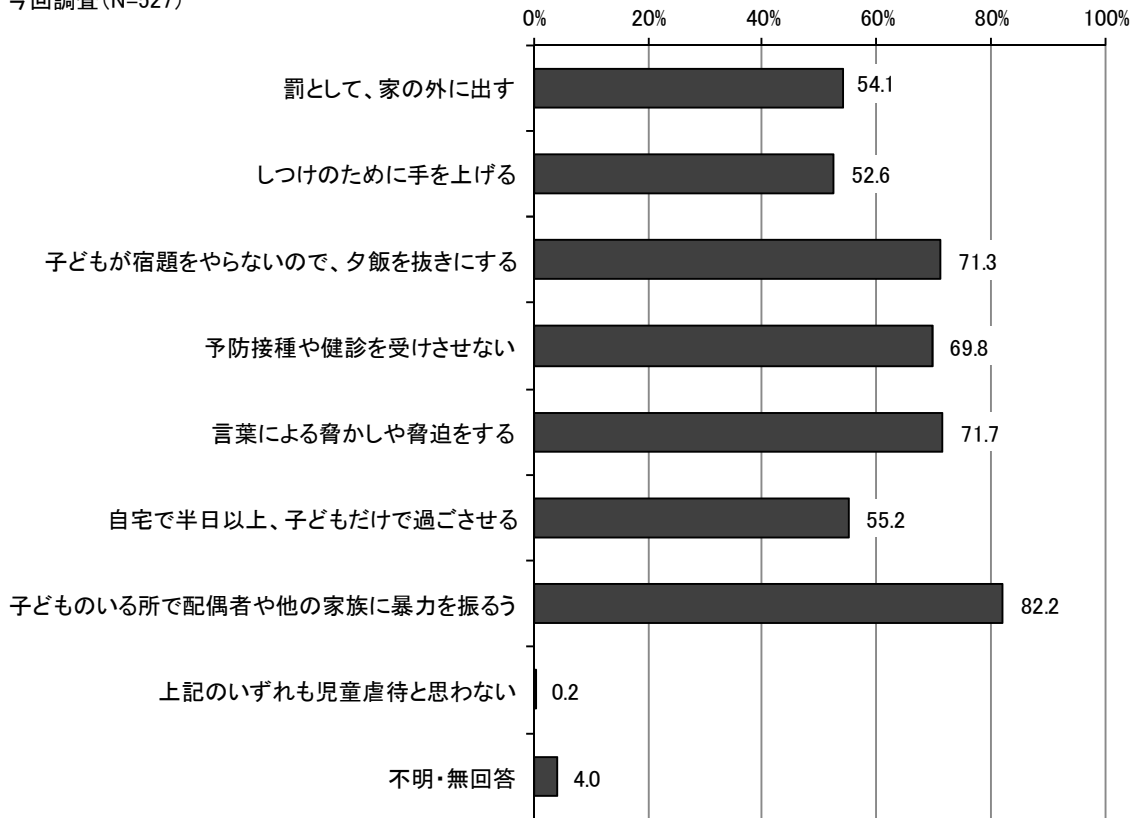
今回調査(N=527)



問50 あなたが児童虐待だと感じるものは何ですか。(あてはまる番号すべてに○)

児童虐待だと感じるものについては、「子どものいる所で配偶者や他の家族に暴力を振るう」が82.2%と最も高く、次いで「言葉による脅かしや脅迫をする」が71.7%、「子どもが宿題をやらないので、夕飯を抜きにする」が71.3%となっています。

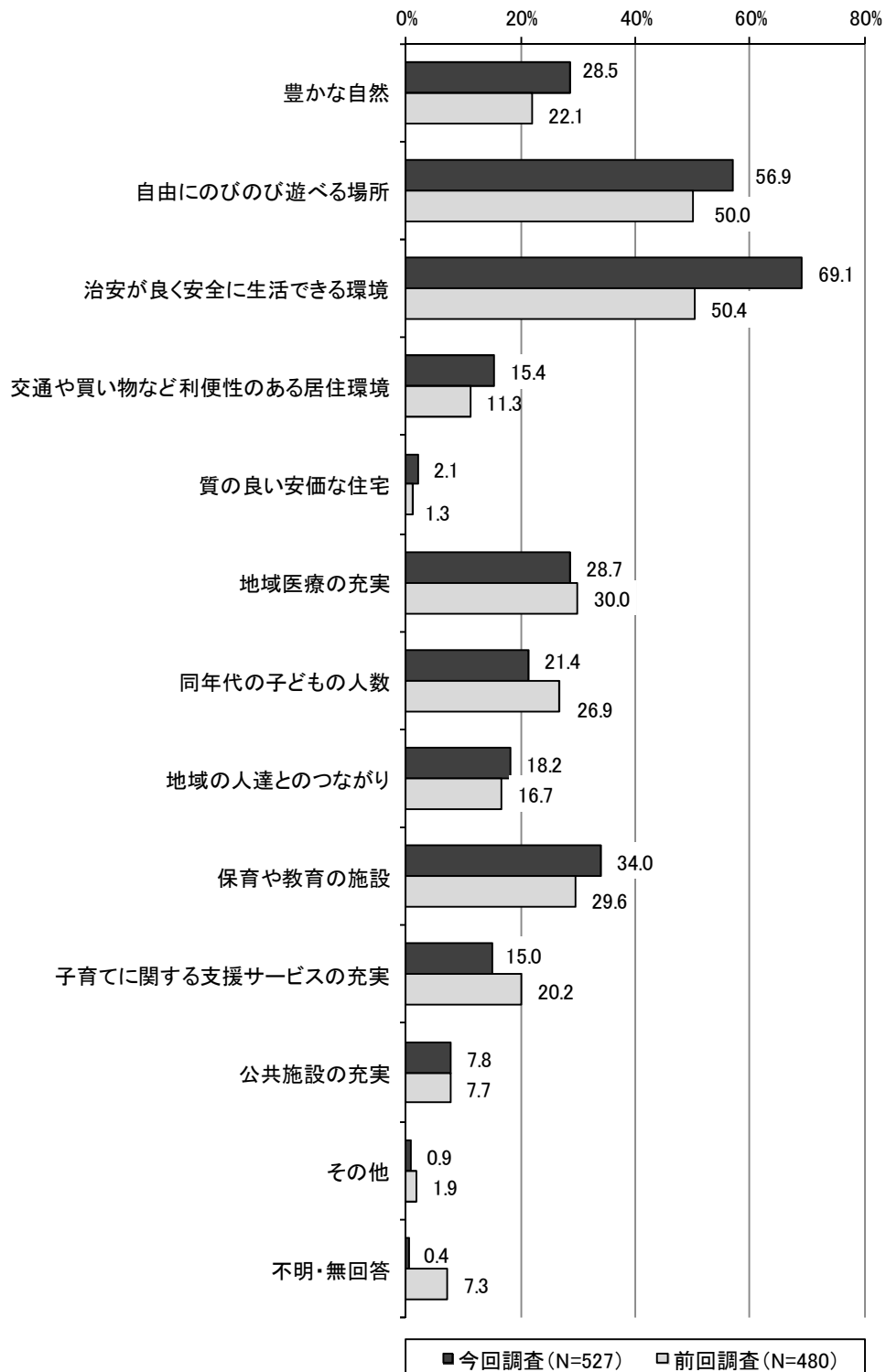
今回調査(N=527)



問52 あなたは、子どもを育てる環境として何が重要だと思いますか。(3つまでに○)

子どもを育てる環境として重要なことについては、「治安が良く安全に生活できる環境」が69.1%と最も高く、次いで「自由にのびのび遊べる場所」が56.9%、「保育や教育の施設」が34.0%となっています。

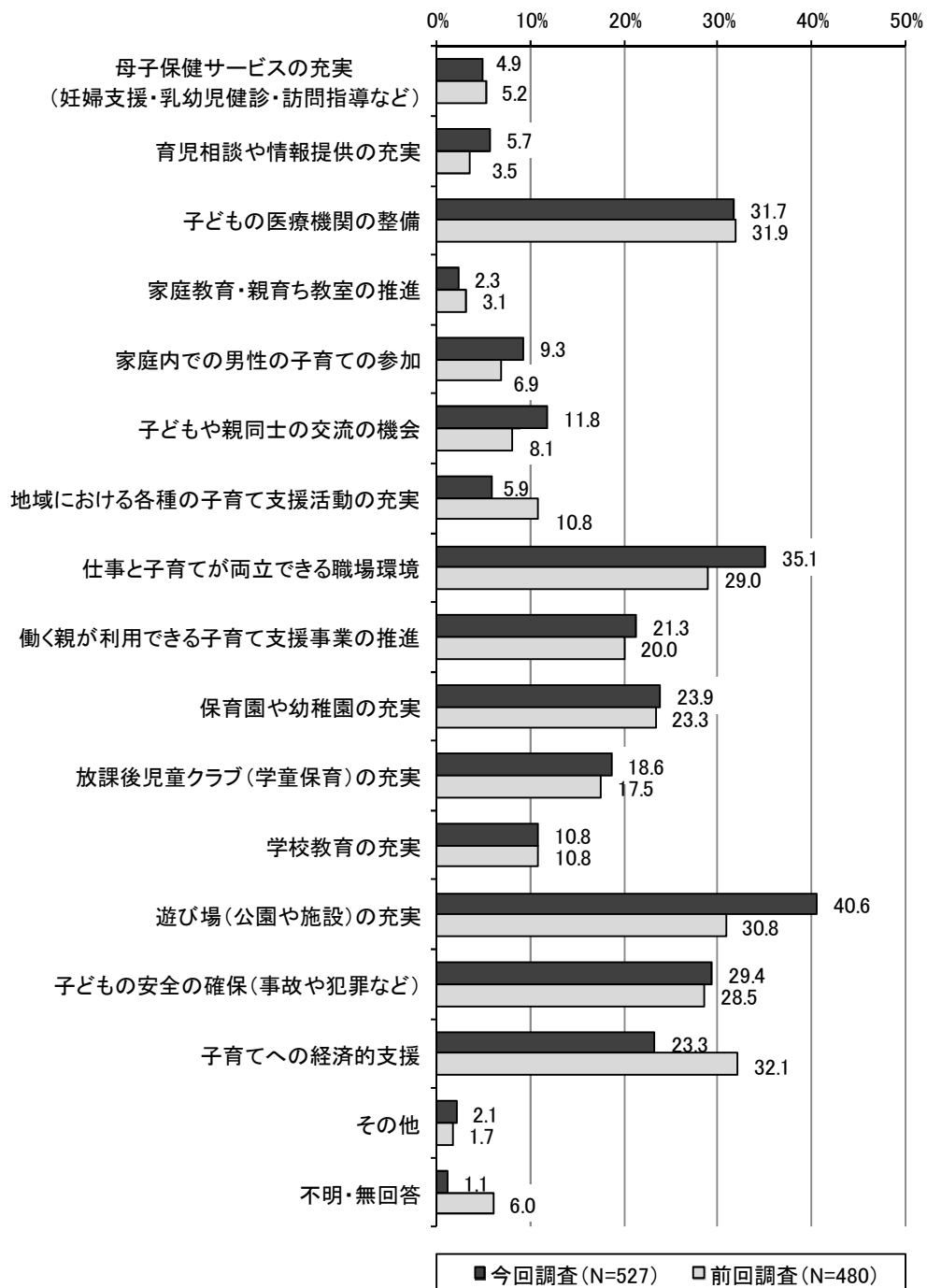
前回調査と比較すると、「治安が良く安全に生活できる環境」が18.7ポイント高くなっています。



問53 米原市が、今よりもっと子育てしやすいまちとなるためにはどのようなことが重要だと思いますか。(3つまでに○)

子育てしやすいまちとなるために重要なことについては、「遊び場(公園や施設)の充実」が40.6%と最も高く、次いで「仕事と子育てが両立できる職場環境」が35.1%、「子どもの医療機関の整備」が31.7%となっています。

前回調査と比較すると、「遊び場(公園や施設)の充実」が9.8ポイント高くなっています。



Ⅱ. 小学生

1. お子さんご家族の状況について

問1 地域(小学校区)

(SA)

No.	カテゴリ	件数	(全体)%	(除不)%
1	柏原小学校区	36	6.6	6.7
2	山東小学校区	41	7.6	7.6
3	大原小学校区	75	13.8	14.0
4	伊吹小学校区	25	4.6	4.7
5	春照小学校区	53	9.8	9.9
6	米原小学校区	104	19.2	19.4
7	河南小学校区	42	7.7	7.8
8	坂田小学校区	105	19.3	19.6
9	息長小学校区	55	10.1	10.3
	不明・無回答	7	1.3	
	N (%ベース)	543	100.0	536

問2 お子さんの生年月日(年齢)

(SA)

No.	カテゴリ	件数	(全体)%	(除不)%
1	1年生	94	17.3	17.7
2	2年生	67	12.3	12.6
3	3年生	74	13.6	14.0
4	4年生	101	18.6	19.1
5	5年生	101	18.6	19.1
6	6年生	93	17.1	17.5
	不明・無回答	13	2.4	
	N (%ベース)	543	100.0	530

問3 お子さん的人数

(SA)

No.	カテゴリ	件数	(全体)%	(除不)%
1	1人	80	14.7	14.9
2	2人	285	52.5	53.2
3	3人	143	26.3	26.7
4	4人以上	28	5.2	5.2
	不明・無回答	7	1.3	
	N (%ベース)	543	100.0	536

問4 回答者

(SA)

No.	カテゴリ	件数	(全体)%	(除不)%
1	母親	464	85.5	86.4
2	父親	70	12.9	13.0
3	その他	3	0.6	0.6
	不明・無回答	6	1.1	
	N (%ベース)	543	100.0	537

問5 回答者の配偶者関係

(SA)

No.	カテゴリ	件数	(全体)%	(除不)%
1	配偶者がいる	484	89.1	91.0
2	配偶者はいない	48	8.8	9.0
	不明・無回答	11	2.0	
	N (%ベース)	543	100.0	532

問6 同居家族

(MA)

No.	カテゴリ	件数	(全体)%	(除不)%
1	父親	473	87.1	88.7
2	母親	487	89.7	91.4
3	祖母	150	27.6	28.1
4	祖父	109	20.1	20.5
5	きょうだい	438	80.7	82.2
6	その他	20	3.7	3.8
	不明・無回答	10	1.8	
	N (%ベース)	543	100.0	533

問7 子育てを主に行っている方

(SA)

No.	カテゴリ	件数	(全体)%	(除不)%
1	父母ともに	257	47.3	48.1
2	主に母親	252	46.4	47.2
3	主に父親	9	1.7	1.7
4	主に祖父母	12	2.2	2.2
5	その他	4	0.7	0.7
	不明・無回答	9	1.7	
	N (%ベース)	543	100.0	534

問8 居住年数

(SA)

No.	カテゴリ	件数	(全体)%	(除不)%
1	5年未満	72	13.3	13.5
2	5年以上10年未満	148	27.3	27.7
3	10年以上20年未満	243	44.8	45.4
4	20年以上	72	13.3	13.5
	不明・無回答	8	1.5	
	N (%ベース)	543	100.0	535

問8 転居について

(SA)

No.	カテゴリ	件数	(全体)%	(除不)%
1	今の住居にずっと住んでいる	168	30.9	32.9
2	市内で転居してきた	115	21.2	22.5
3	市外から転入してきた	210	38.7	41.1
4	その他	18	3.3	3.5
	不明・無回答	32	5.9	
	N (%ベース)	543	100.0	511

問8 住居形態

(SA)

No.	カテゴリ	件数	(全体)%	(除不)%
1	自身もしくは家族所有の持ち家	487	89.7	92.9
2	賃貸住宅(社宅・寮・官舎等含む)	35	6.4	6.7
3	その他	2	0.4	0.4
	不明・無回答	19	3.5	
	N (%ベース)	543	100.0	524

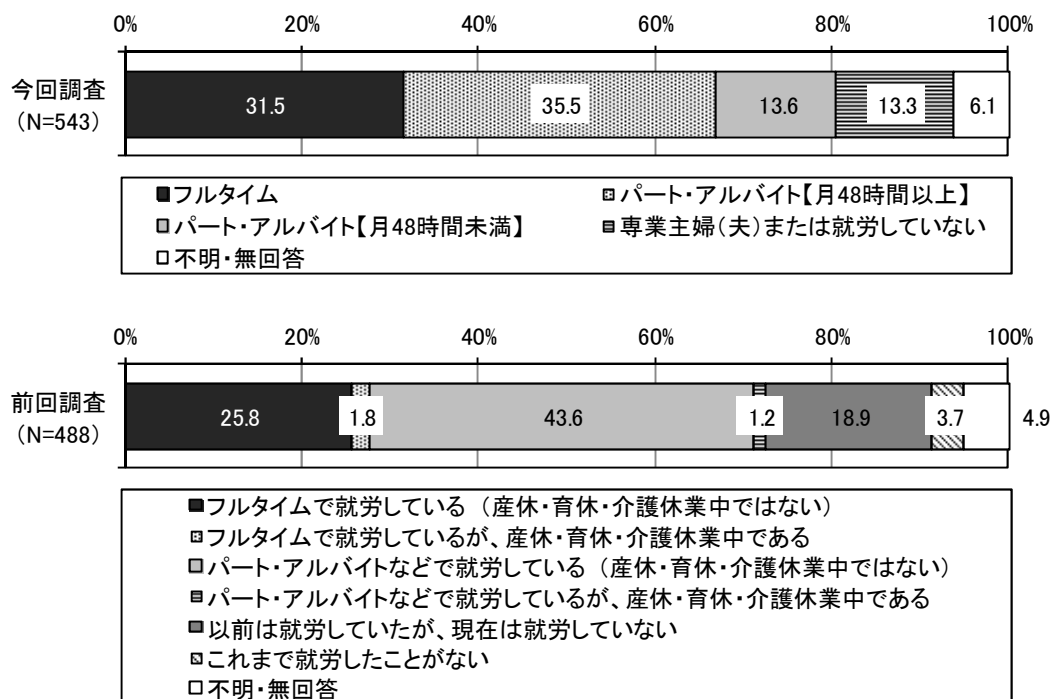
2. お子さんの父親・母親の就労状況について

問9 あて名のお子さんの保護者の就労状況（自営業、家族従事者含む）について、お答えください。（1つに〇）

■母親

母親の就労状況については、「パート・アルバイト【月48時間以上】」が35.5%と最も高く、次いで「フルタイム」が31.5%となっています。

前回調査と比較すると、「フルタイム」が3.9ポイント高くなっています。



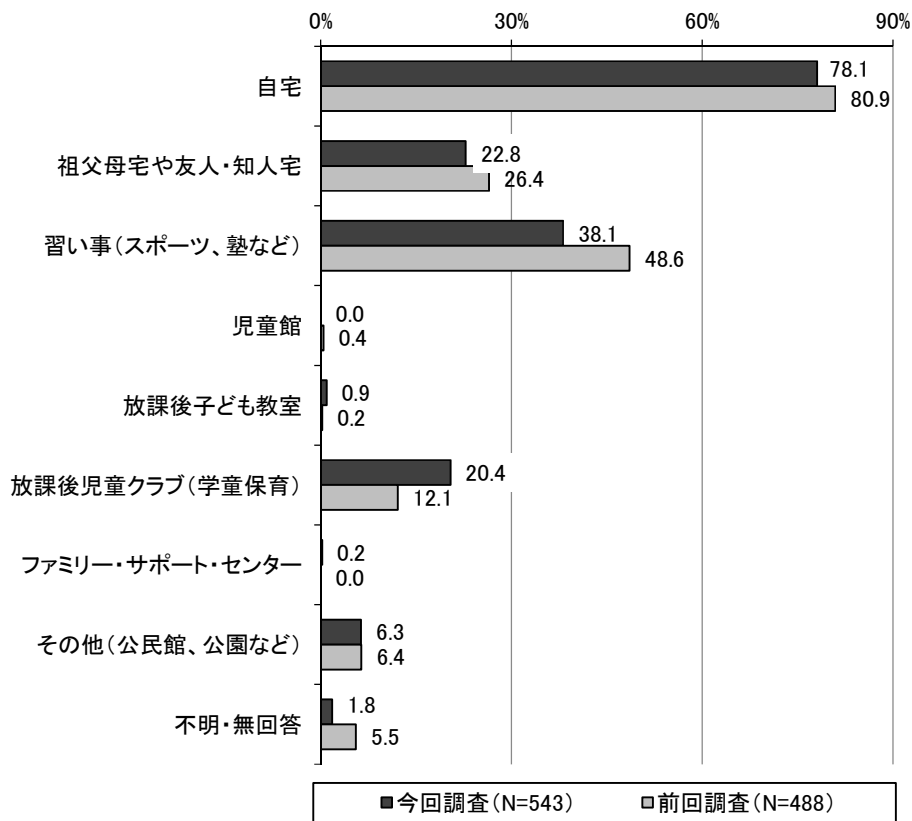
3. 小学校の放課後の過ごし方について

問 12 お子さんの放課後の過ごし方についてうかがいます。(1) 現在の場所と、(2) 今後の希望場所を、【選択肢】から3つまで選び、週当たりの日数をお答えください。(□ 内に数字を記入)

(1) 現在の場所

①場所

お子さんが放課後を現在過ごしている場所については、「自宅」が78.1%と最も高く、次いで「習い事(スポーツ、塾など)」が38.1%、「祖父母宅や友人・知人宅」が22.8%となっています。前回調査と比較すると、「習い事(スポーツ、塾など)」が10.5ポイント低くなっています。

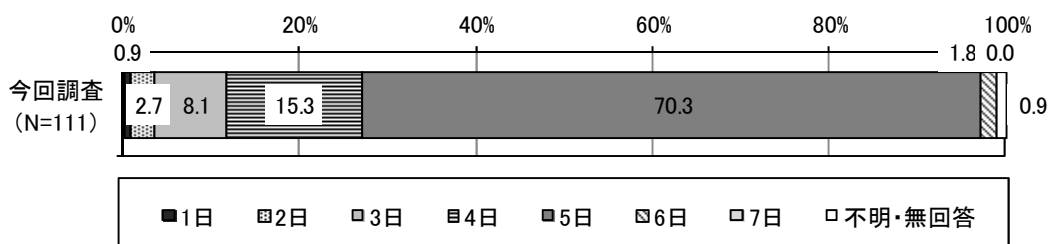


放課後児童クラブ(学童保育)で過ごしている方

②週当たりの日数

放課後児童クラブ(学童保育)

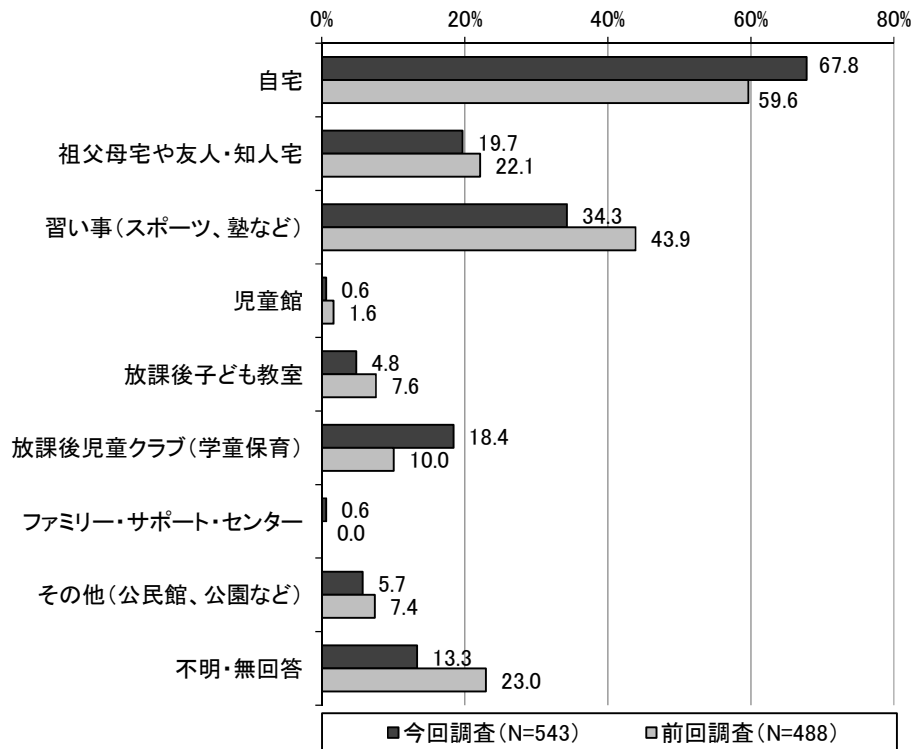
放課後児童クラブ(学童保育)で過ごしている週当たりの日数については、「5日」が70.3%と最も高く、次いで「4日」が15.3%、「3日」が8.1%となっています。



(2) 今後の希望場所

①場所

お子さんが放課後を今後過ごしてほしい場所について、「自宅」が67.8%と最も高く、次いで「習い事（スポーツ、塾など）」が34.3%、「祖父母宅や友人・知人宅」が19.7%となっています。
 前回調査と比較すると、「習い事（スポーツ、塾など）」が9.6ポイント低くなっています。

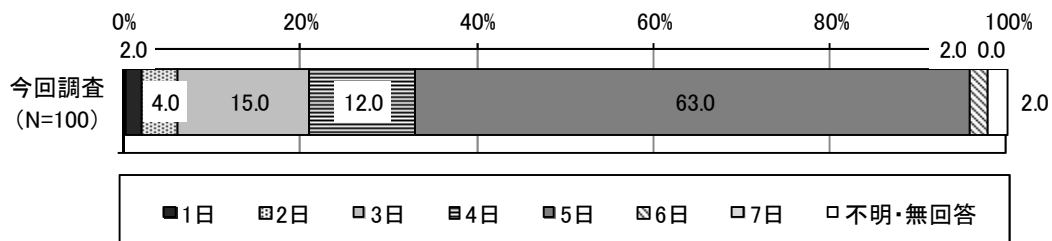


放課後児童クラブ（学童保育）で過ごしてほしい方

②週当たりの日数

放課後児童クラブ（学童保育）

放課後児童クラブ（学童保育）で過ごしてほしい週当たりの日数については、「5日」が63.0%と最も高く、次いで「3日」が15.0%、「4日」が12.0%となっています。

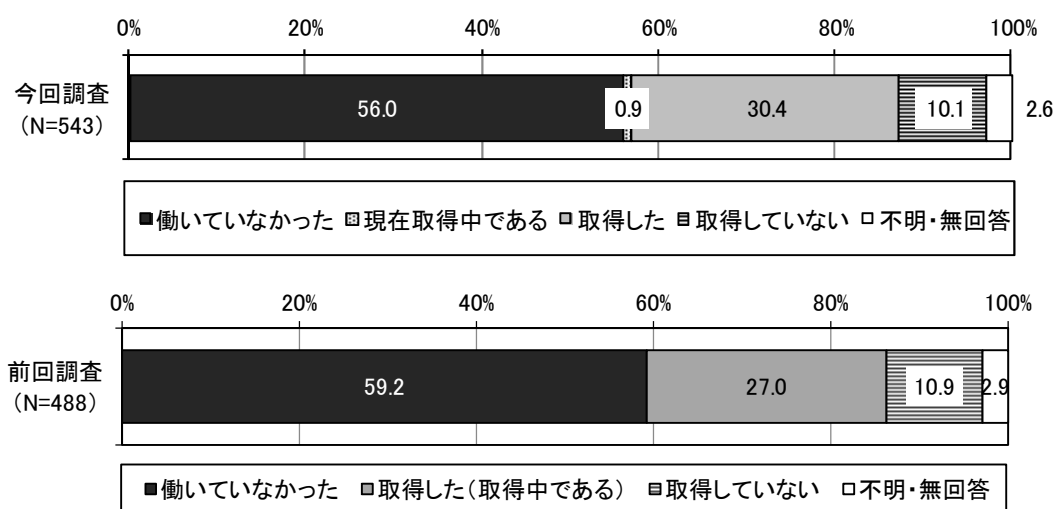


4. 育児休業や短時間勤務制度などの職場と子育ての両立支援制度について

問19 お子さんが生まれた時（その後）、父母のいずれかもしくは双方が育児休業を取得しましたか。（母親、父親それぞれ1つに○）

①母親

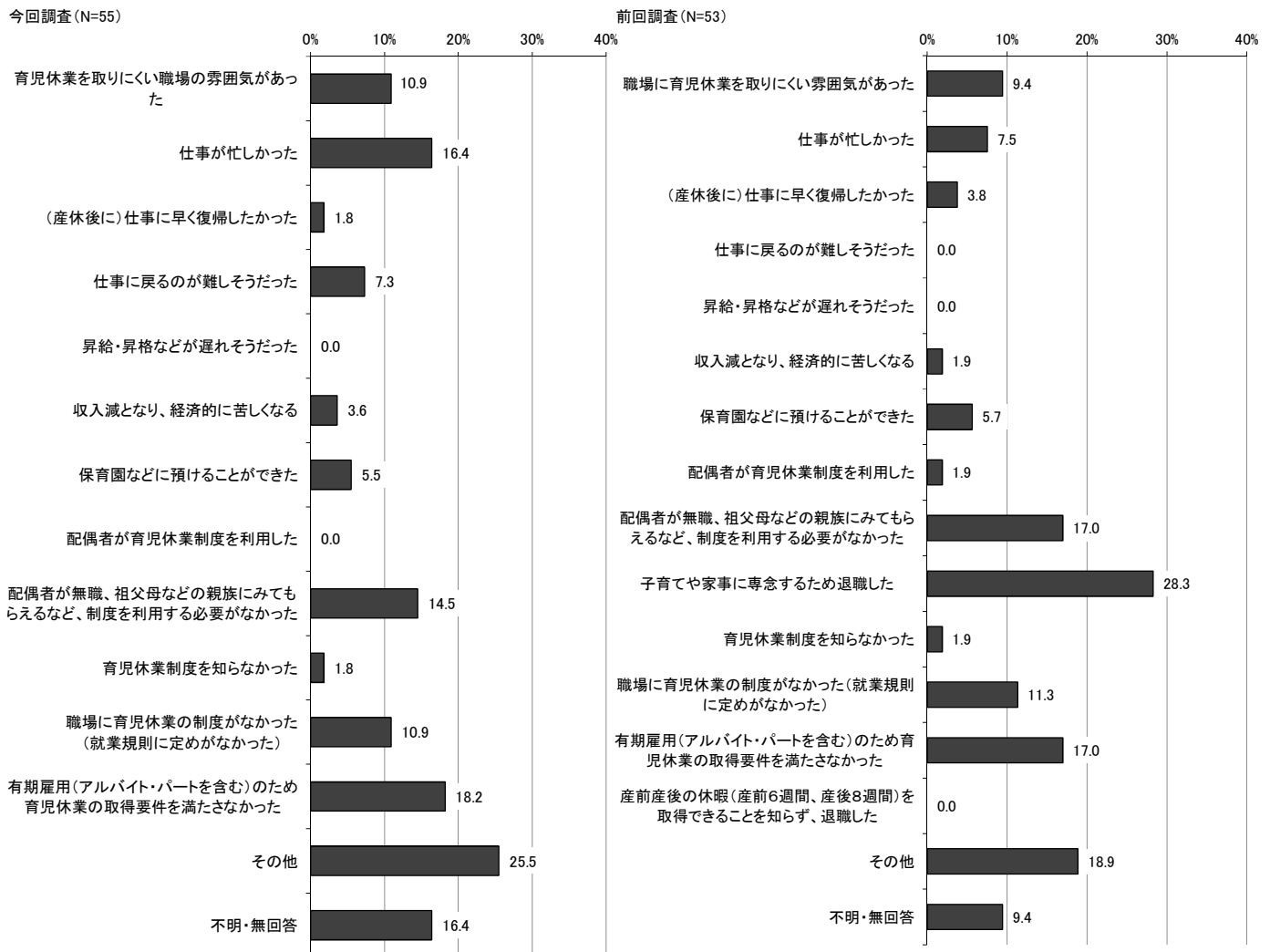
母親の就労状況については、「働いていなかった」が56.0%と最も高く、次いで「取得した」が30.4%、「取得していない」が10.1%となっています。



①問 19で「取得していない」を選択した方 取得しなかった理由（母親）

取得しなかった理由については、「有期雇用（アルバイト・パートを含む）のため育児休業の取得要件を満たさなかった」が18.2%と最も高く、次いで「仕事が忙しかった」が16.4%、「配偶者が無職、祖父母などの親族にみてもらえるなど、制度を利用する必要がなかった」が14.5%となっています。「その他」は、25.5%となっています。

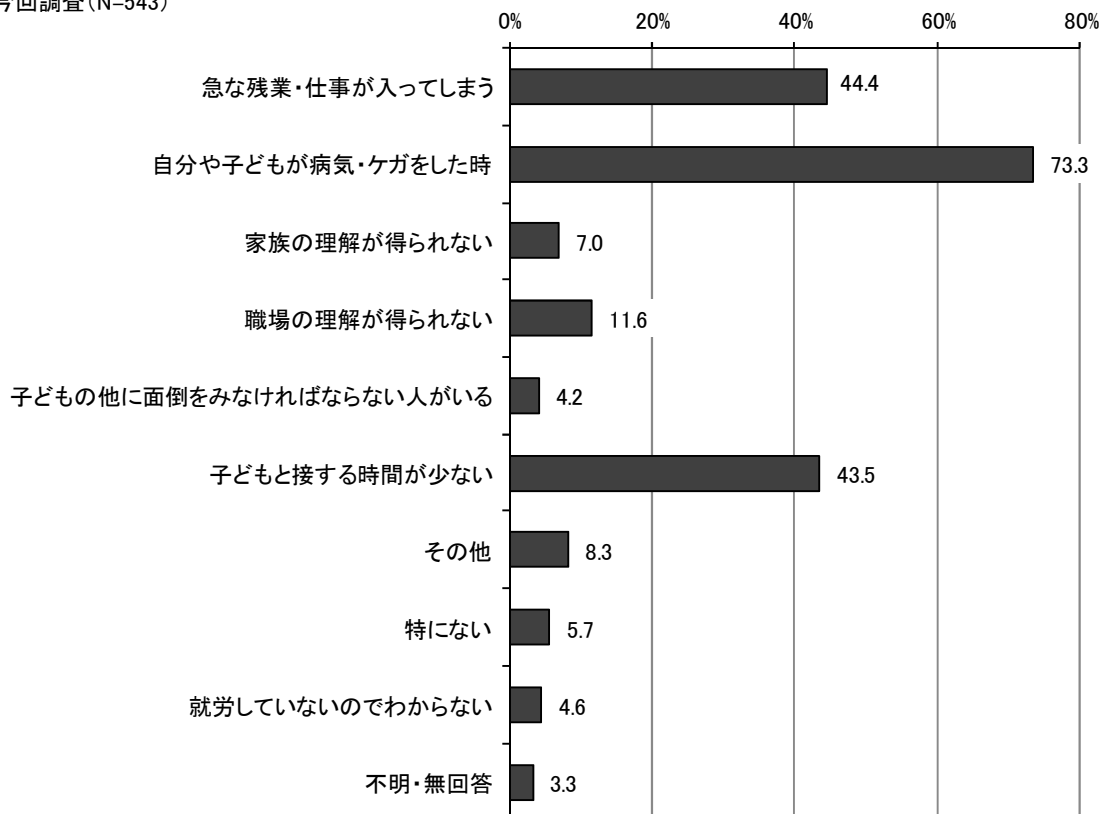
前回調査と比較すると、「仕事が忙しかった」が8.9ポイント高くなっています。



問20 仕事と子育てを両立する上で大変だと感じることは何ですか。(あてはまる番号すべてに○)

仕事と子育てを両立する上で大変だと感じることについては、「自分や子どもが病気・ケガをした時」が73.3%と最も高く、次いで「急な残業・仕事が入ってしまう」が44.4%、「子どもと接する時間が少ない」が43.5%となっています。

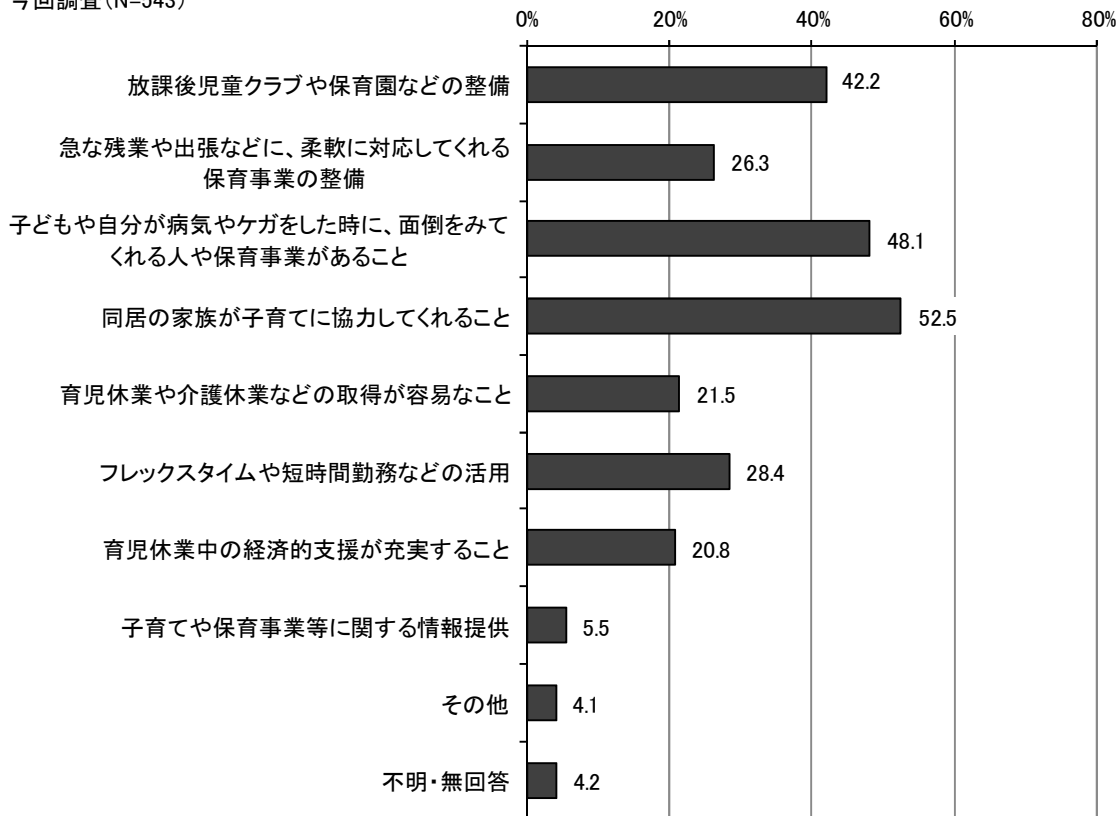
今回調査(N=543)



問21 仕事と子育てを両立する上で必要だと思うことは何ですか。(3つまでに○)

仕事と子育てを両立する上で必要だと思うことについては、「同居の家族が子育てに協力してくれること」が52.5%と最も高く、次いで「子どもや自分が病気やケガをした時に、面倒をみてくれる人や保育事業があること」が48.1%、「放課後児童クラブや保育園などの整備」が42.2%となっています。

今回調査(N=543)

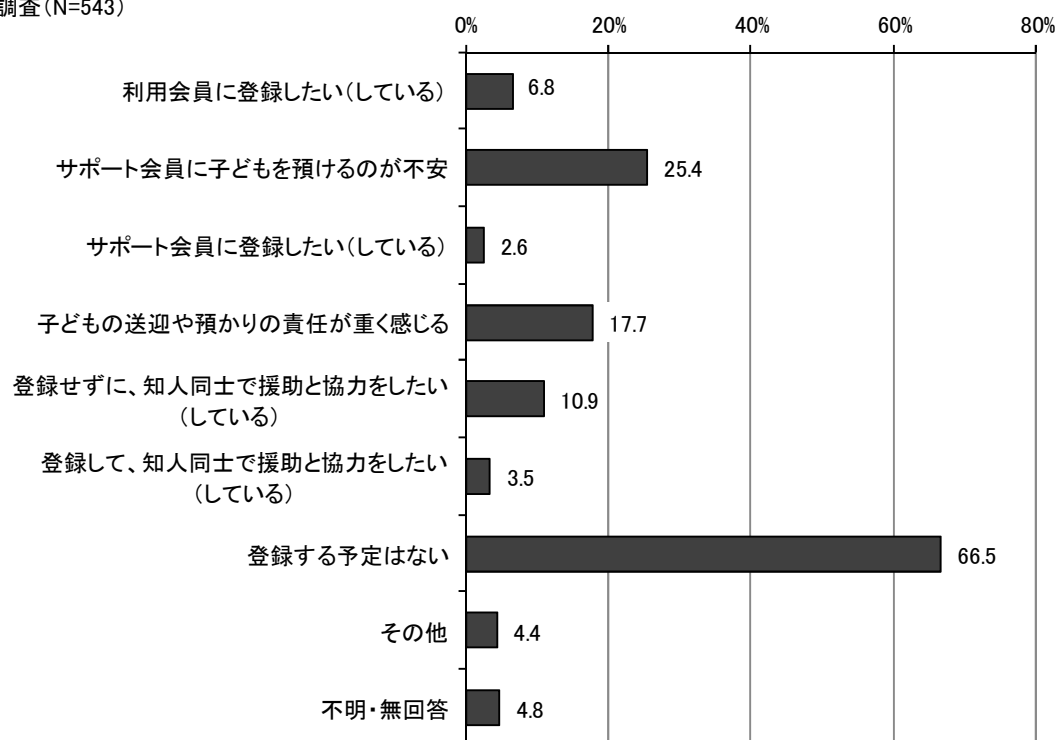


5. お子さんの地域の子育て支援関連事業について

問23 ファミリー・サポート・センターは、地域住民が有償で子育てを応援する仕組みで、子どもの送迎や預かりなどの援助を受けたい人（利用会員）と援助に協力できる人（サポート会員）がそれぞれ会員登録します。このような支援の仕組みについて、どのように思いますか。（あてはまる番号すべてに○）

ファミリー・サポート・センターの仕組みについては、「登録する予定はない」が66.5%と最も高く、次いで「サポート会員に子どもを預けるのが不安」が25.4%、「子どもの送迎や預かりの責任が重く感じる」が17.7%となっています。

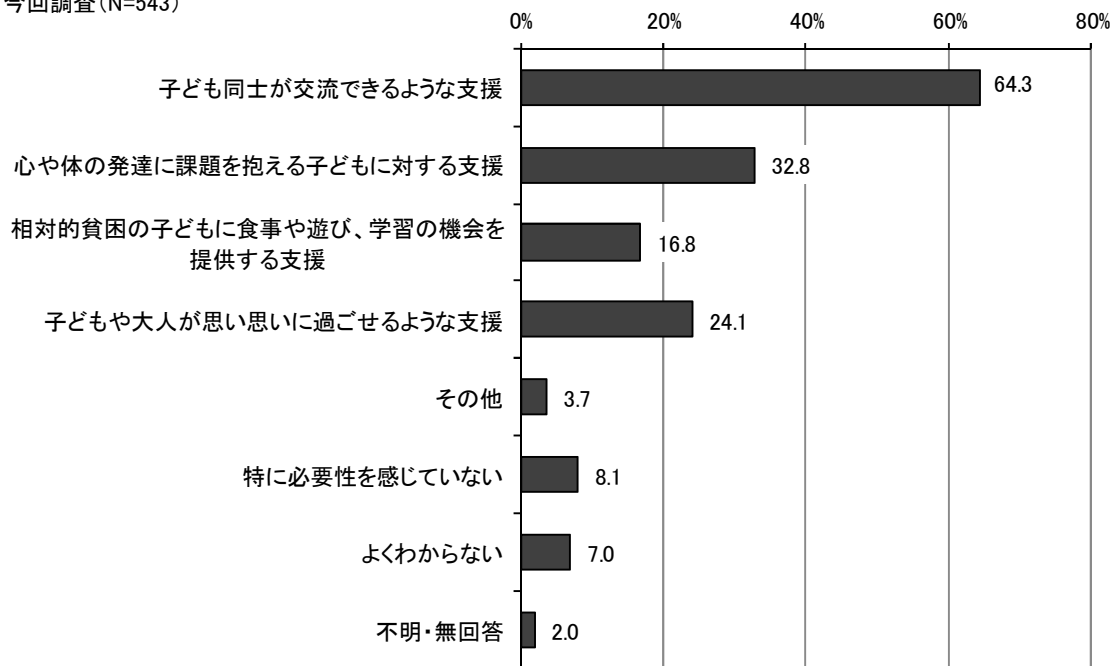
今回調査(N=543)



問24 子どもの居場所づくりのために、特にどのような支援に力を入れたらよいと思いますか。(あてはまる番号2つまで)

子どもの居場所づくりのために力を入れたらよい支援については、「子ども同士が交流できるような支援」が64.3%と最も高く、次いで「心や体の発達に課題を抱える子どもに対する支援」が32.8%、「子どもや大人が思い思いに過ごせるような支援」が24.1%となっています。

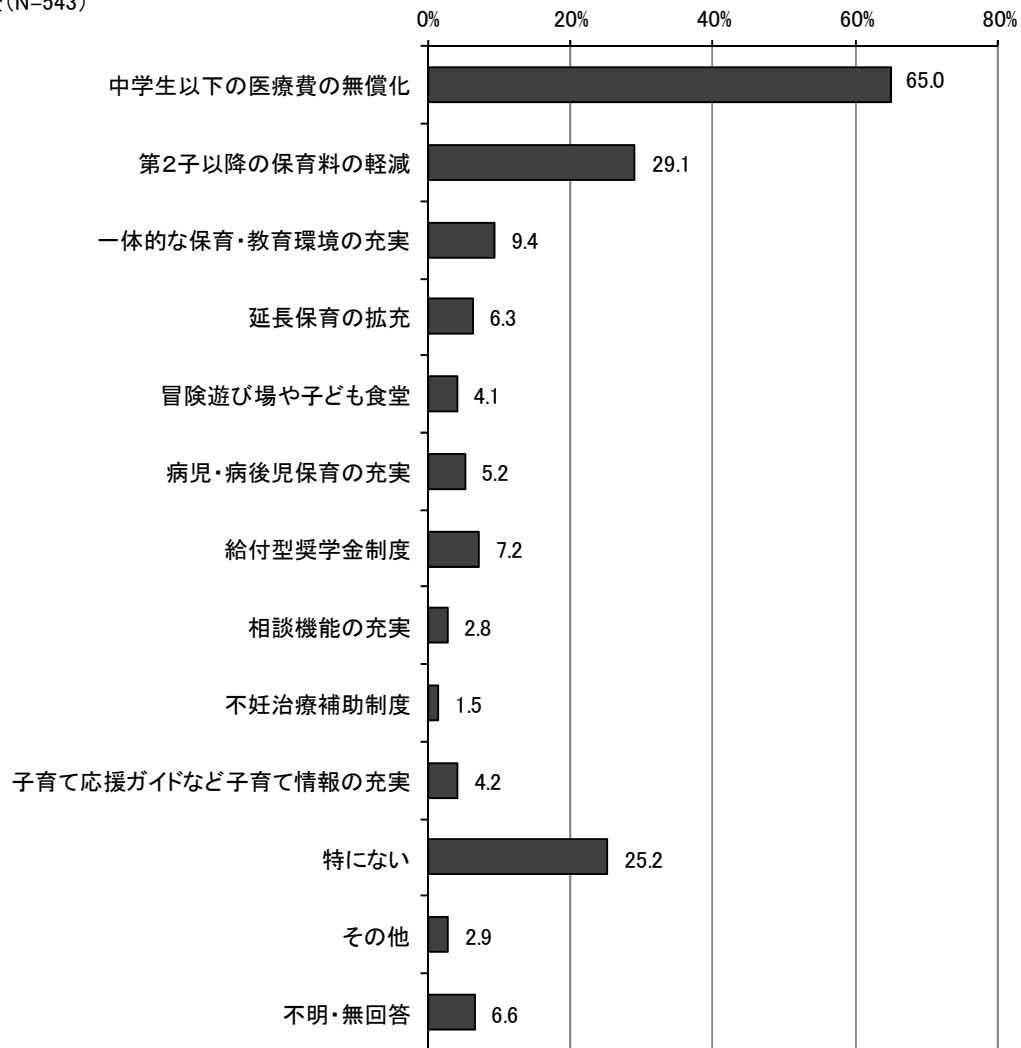
今回調査(N=543)



問25 現在の居住地を選んだ理由または住み続けている理由の一つに含まれる、米原市の子育て支援関連施策があればお答えください。(あてはまる番号すべてに○)

米原市の子育て支援関連施策については、「中学生以下の医療費の無償化」が65.0%と最も高く、次いで「第2子以降の保育料の軽減」が29.1%、「特にない」が25.2%となっています。

今回調査(N=543)

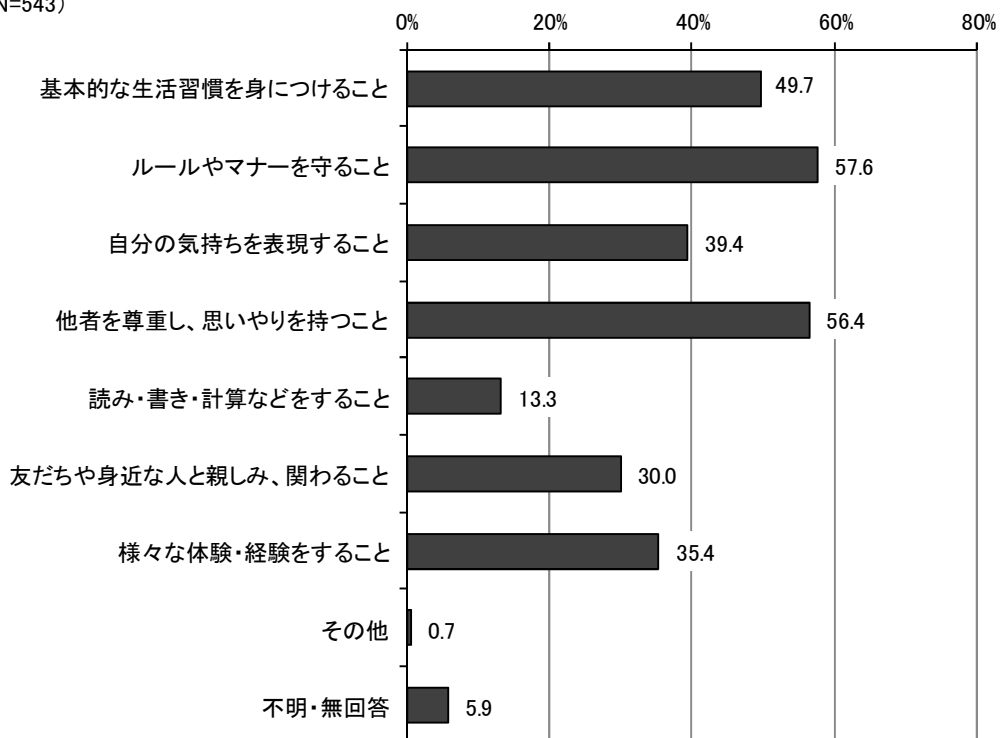


6. 子どもの育ちをめぐる環境などについて

問29 次のうち、子どもに特に身につけてほしい力や大切にしてほしいと思うことは何ですか。(3つまでに○)

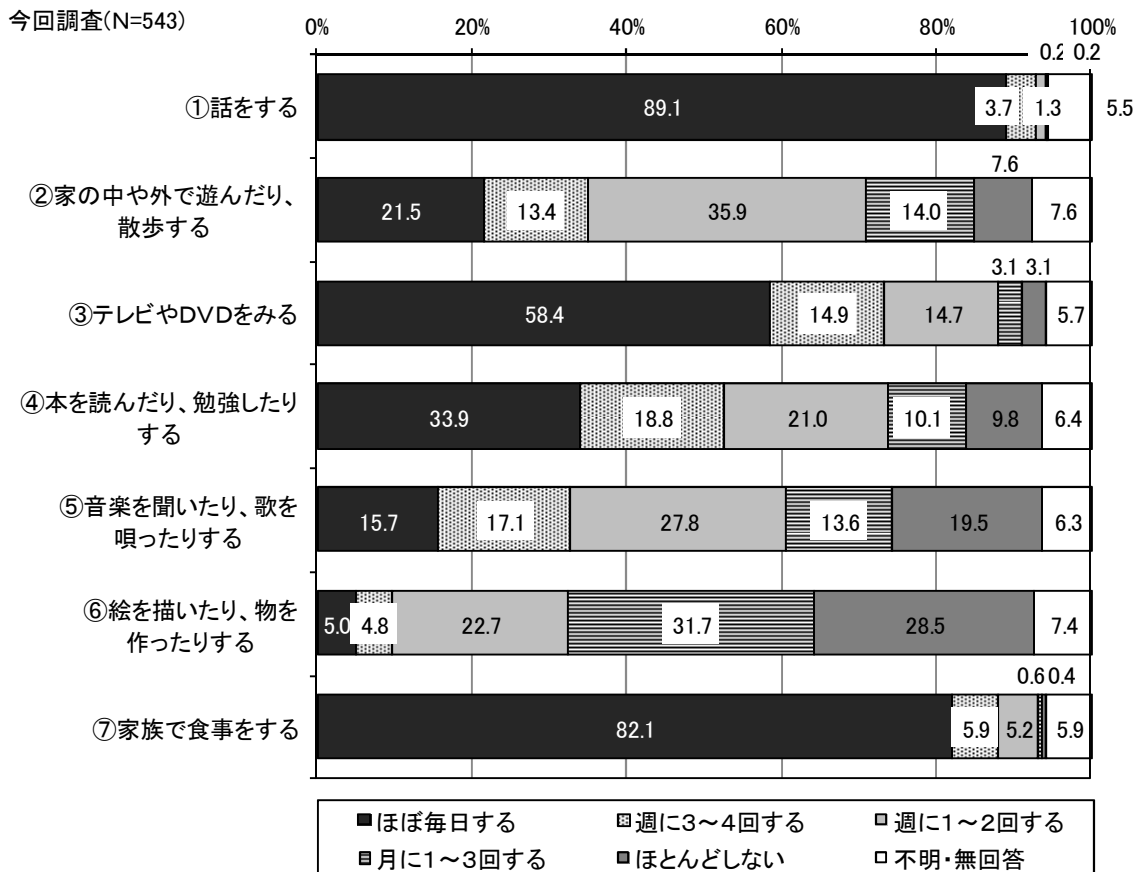
子どもに特に身につけてほしい力や大切にしてほしいと思うことについては、「ルールやマナーを守ること」が57.6%と最も高く、次いで「他者を尊重し、思いやりを持つこと」が56.4%、「基本的な生活習慣を身につけること」が49.7%となっています。

今回調査(N=543)



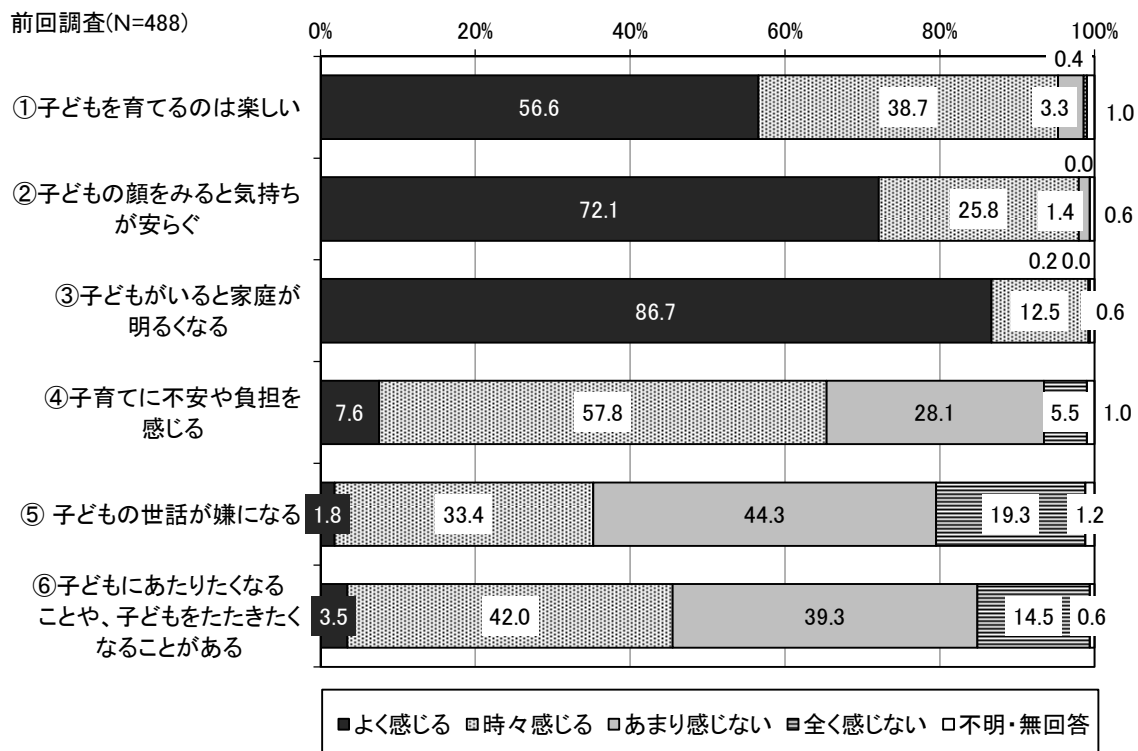
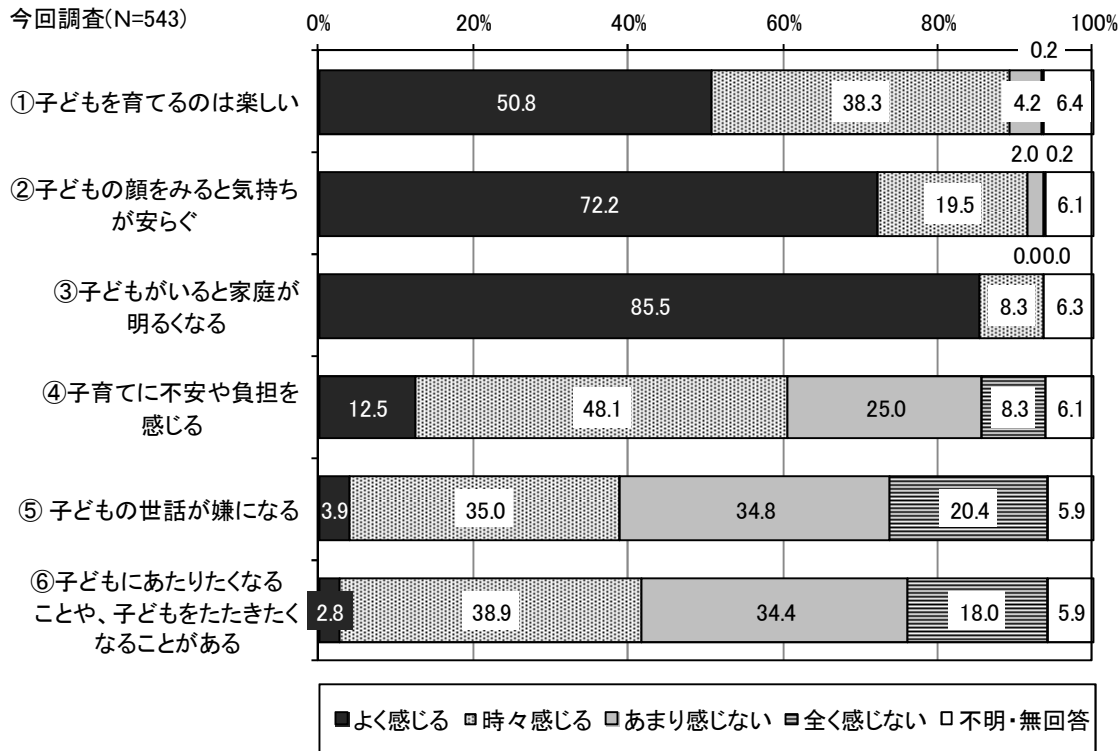
問30 日頃、親子で一緒に、次のようなことをしていますか。(①～⑦それぞれについて1つに〇)

“① 話をする” “③ テレビやDVDを見る” “④ 本を読んだり、勉強したりする” “⑦ 家族で食事をする” については、「ほぼ毎日する」が最も高くなっています。“② 家の中や外で遊んだり、散歩する” “⑤ 音楽を聞いたり、歌を唄ったりする” については、「週に1～2回する」が最も高くなっています。“⑥ 絵を描いたり、物を作ったりする” については、「月に1～3回する」が最も高くなっています。



問31 子育てをしていて、次のようなことを感じますか。(①～⑥それぞれについて1つに○)

“① 子どもを育てるのは楽しい” “② 子どもの顔をみると気持ちが安らぐ” “③ 子どもがいると家庭が明るくなる” については、「よく感じる」が最も高くなっています。“④ 子育てに不安や負担を感じる” “⑤ 子どもの世話が嫌になる” “⑥ 子どもにあたりたくなることや、子どもをたたきたくなることもある” については、「時々感じる」が最も高くなっています。



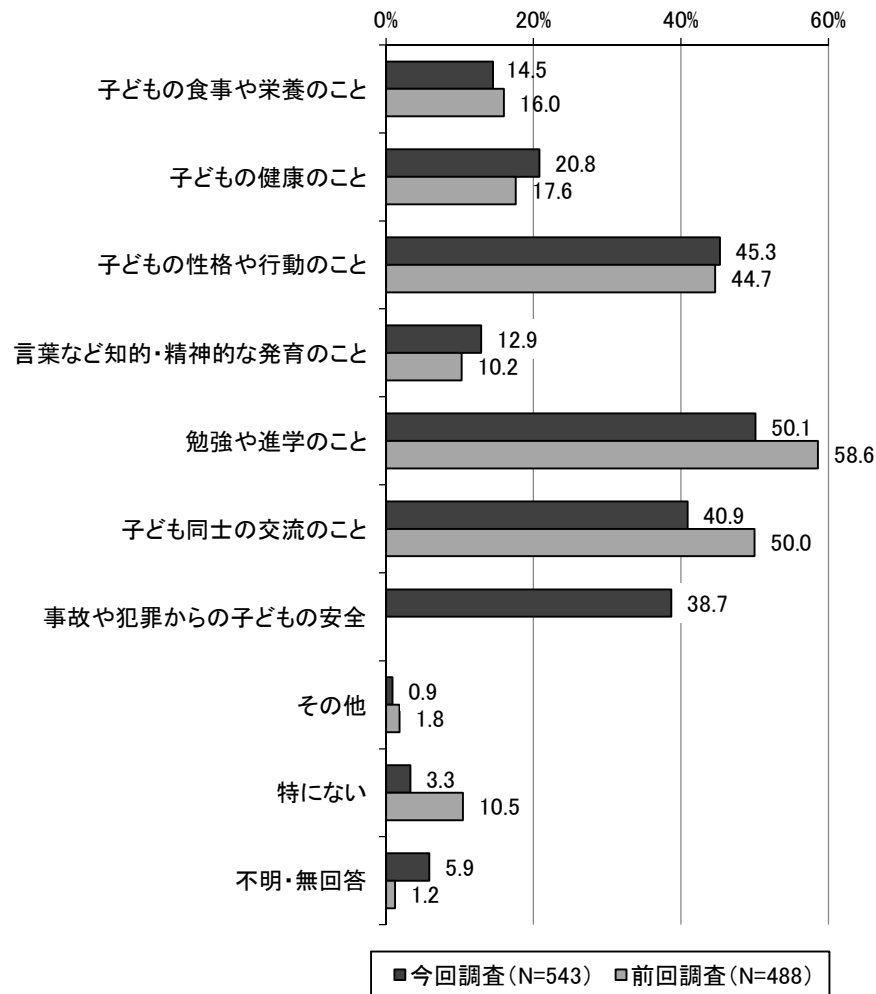
問32 子育てに関して、どのような不安や悩みがありますか。(テーマごとに3つまで
に〇)

ア. 子どものこと

子育てに関する子どものことへの不安や悩みについては、「勉強や進学のこと」が50.1%と最も高く、次いで「子どもの性格や行動のこと」が45.3%、「子ども同士の交流のこと」が40.9%となっています。

前回調査と比較すると、「子ども同士の交流のこと」は9.1ポイント低くなっています。

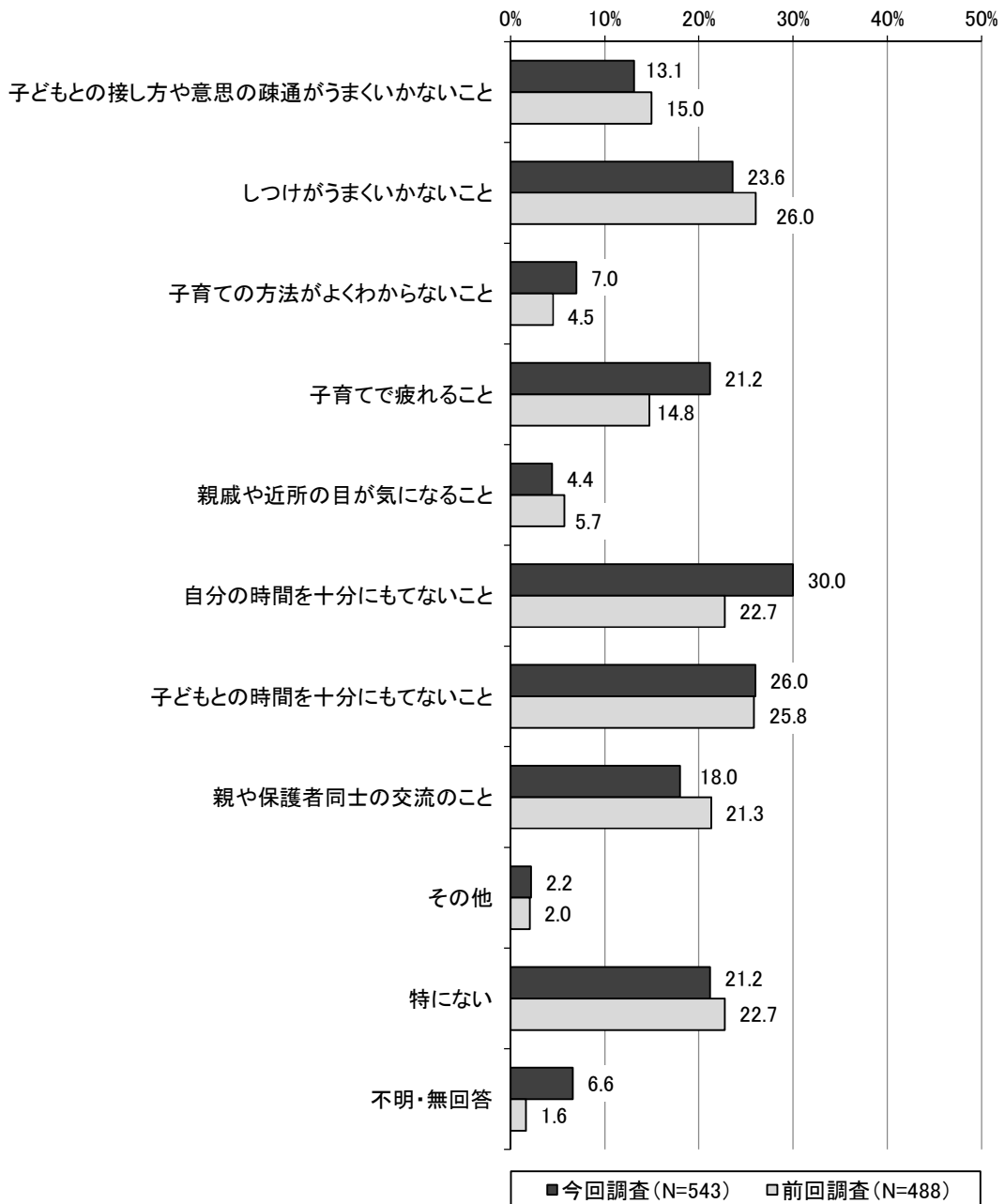
※前回調査では「事故や犯罪からの子どもの安全」の選択肢はありません。



イ. 自分のこと

子育てに関する自分のことへの不安や悩みについては、「自分の時間を十分にもてないこと」が30.0%と最も高く、次いで「子どもとの時間を十分にもてないこと」が26.0%、「しつけがうまくいかないこと」が23.6%となっています。

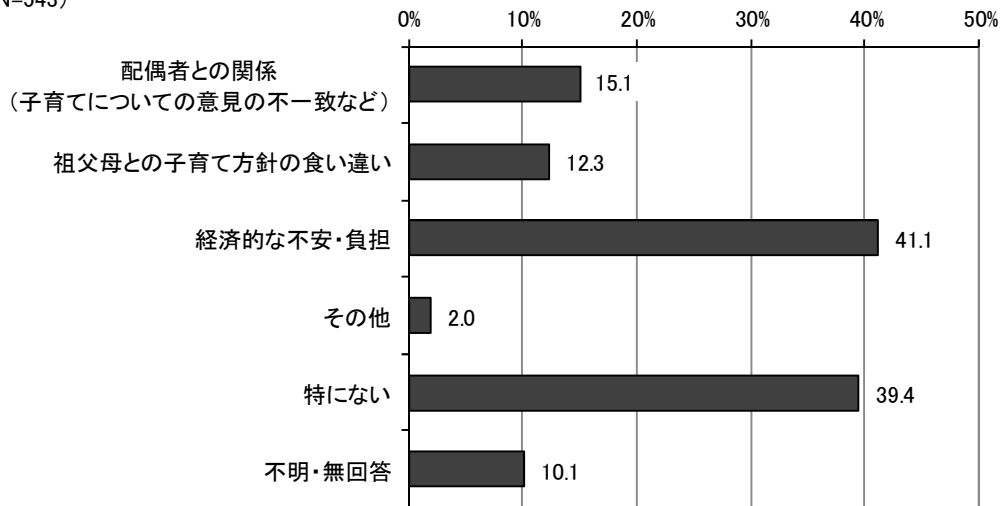
前回調査と比較すると、「自分の時間を十分にもてないこと」は7.3ポイント高くなっています。



ウ. 家庭のこと

子育てに関する家庭のことへの不安や悩みについては、「経済的な不安・負担」が41.1%と最も高く、次いで「特にない」が39.4%、「配偶者との関係(子育てについての意見の不一致など)」が15.1%となっています。

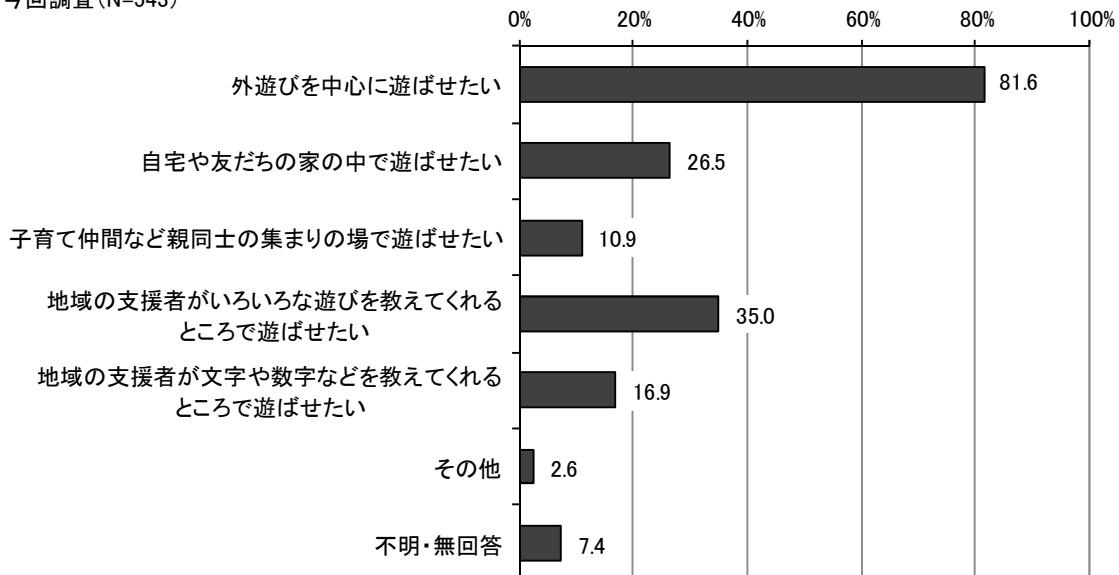
今回調査(N=543)



問33 地域の中でお子さんをどのような場所で遊ばせたいと思っていますか。(3つまでに○)

お子さんを遊ばせたい場所については、「外遊びを中心に遊ばせたい」が81.6%と最も高く、次いで「地域の支援者がいろいろな遊びを教えてくれるところで遊ばせたい」が35.0%、「自宅や友だちの家の中で遊ばせたい」が26.5%となっています。

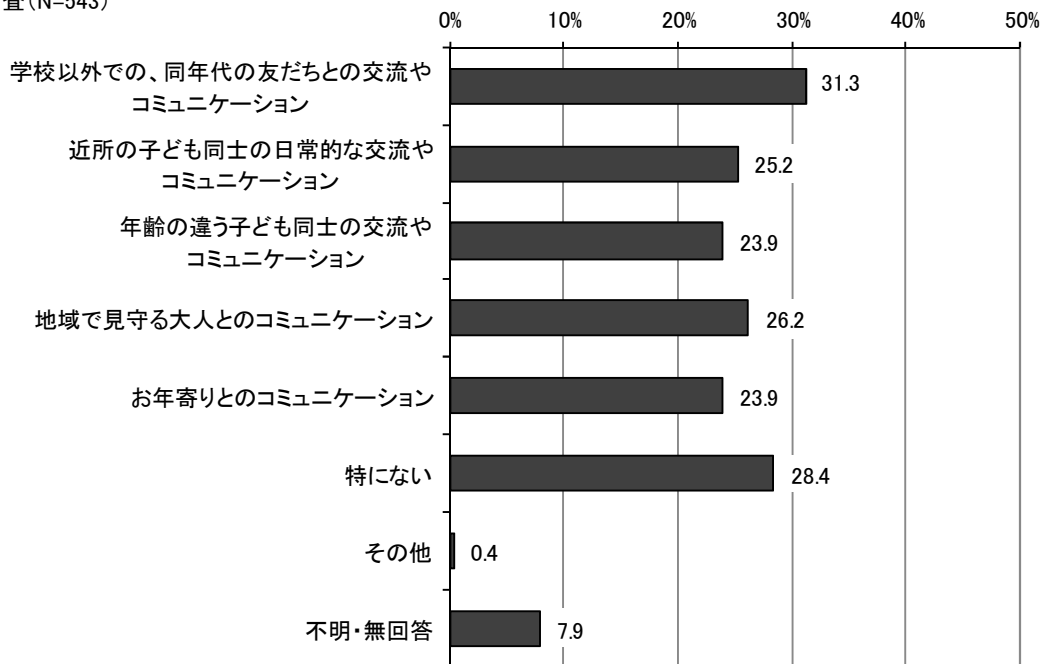
今回調査(N=543)



問34 日頃、お子さんの家族以外の人との関係で不足していると思うことはありますか。(あてはまる番号すべてに○)

お子さんの家族以外の人との関係で不足していると思うことについては、「学校以外での、同年代の友だちとの交流やコミュニケーション」が31.3%と最も高く、次いで「特にない」が28.4%、「地域で見守る大人とのコミュニケーション」が26.2%となっています。

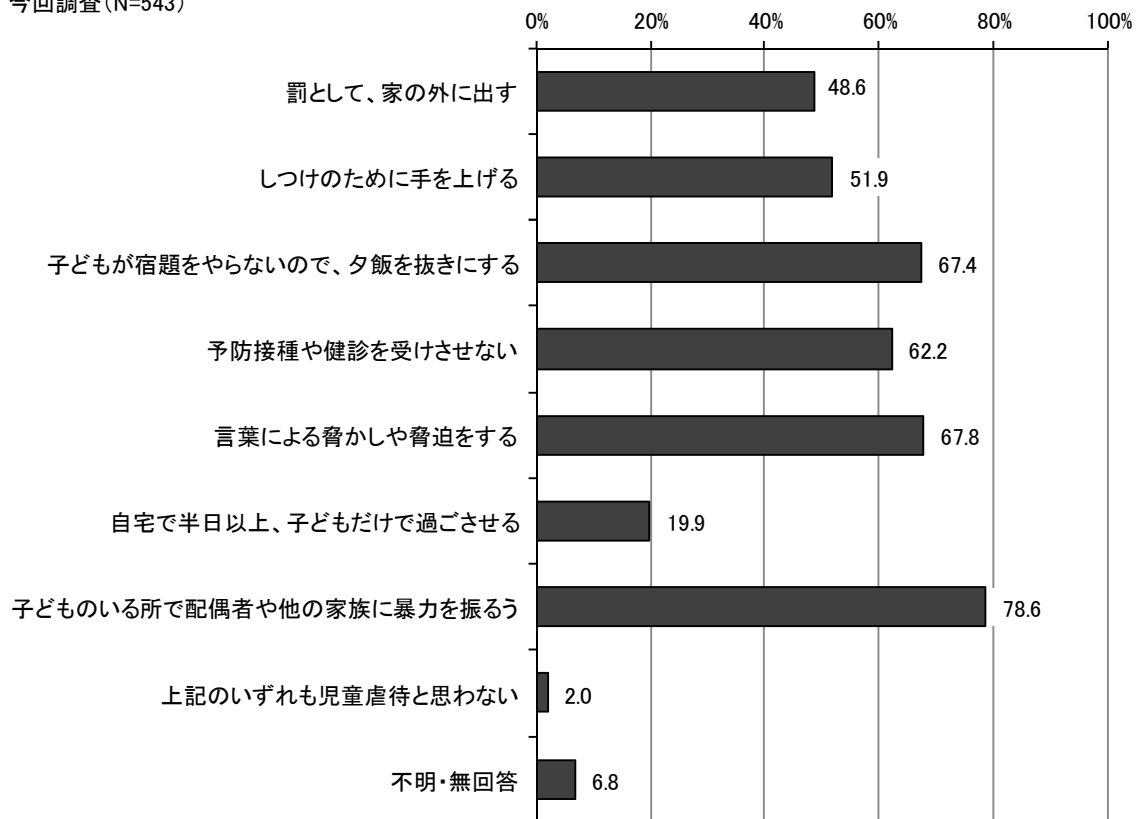
今回調査(N=543)



問35 あなたが児童虐待だと感じるものは何ですか。(あてはまる番号すべてに○)

児童虐待だと感じるものについては、「子どものいる所で配偶者や他の家族に暴力を振るう」が78.6%と最も高く、次いで「言葉による脅かしや脅迫をする」が67.8%、「子どもが宿題をやらないので、夕飯を抜きにする」が67.4%となっています。

今回調査(N=543)

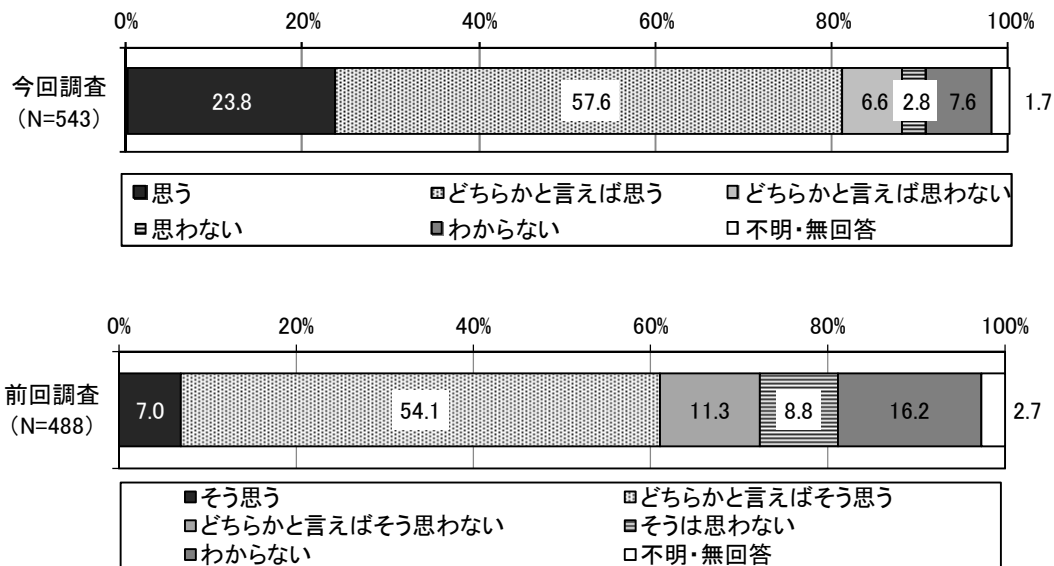


7. これからの子ども・子育て支援全般について

問36 あなたは、米原市が子育てしやすいまちだと思いますか。(1つに○)

米原市が子育てしやすいまちだと思うかについては、「どちらかと言えば思う」が57.6%と最も高く、次いで「思う」が23.8%、「わからない」が7.6%となっています。

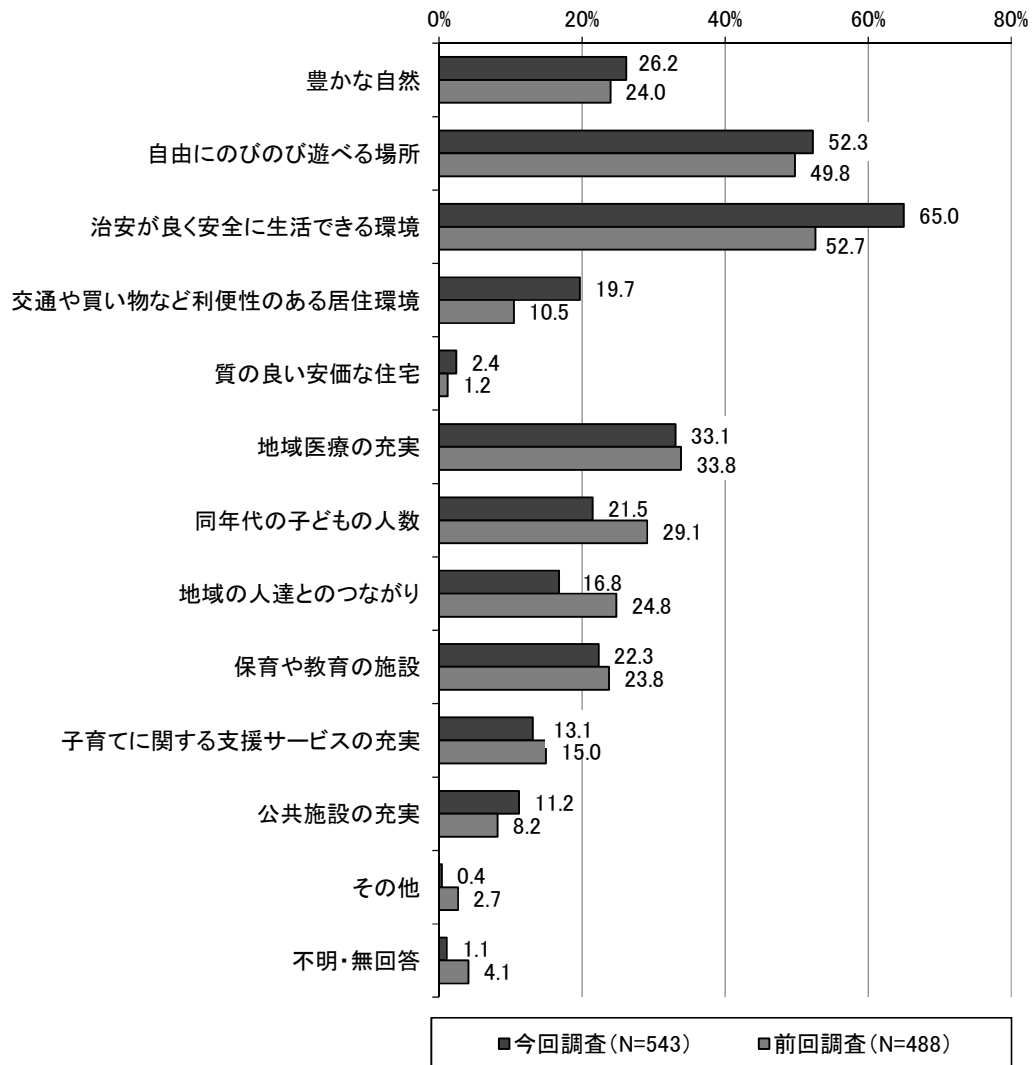
前回調査と比較すると、「思う」が16.8ポイント高くなっています。



問37 あなたは、子どもを育てる環境として何が重要だと思いますか。(3つまでに○)

子どもを育てる環境として何が重要だと思うことについては、「治安が良く安全に生活できる環境」が65.0%と最も高く、次いで「自由にのびのび遊べる場所」が52.3%、「地域医療の充実」が33.1%となっています。

前回調査と比較すると、「治安が良く安全に生活できる環境」が12.3ポイント高くなっています。



問38 米原市が、今よりもっと子育てしやすいまちとなるためにはどのようなことが重要だと思いますか。(3つまでに〇)

子育てしやすいまちとなるために重要なことについては、「遊び場(公園や施設)の充実」が40.3%と最も高く、次いで「仕事と子育てが両立できる職場環境」が35.2%、「子どもの安全の確保(事故や犯罪など)」が33.5%となっています。

前回調査と比較すると、「仕事と子育てが両立できる職場環境」が10.0ポイント、「遊び場(公園や施設)の充実」が11.4ポイント高くなっています。

