

米原市子ども・子育て支援の状況について

○米原市の児童数・生徒数等の状況

1 学区別・年齢別就学前児童数（年齢計算基準日 R5.4.27）（人）

学区	柏原	山東	大原	伊吹	春照	米原	河南	坂田	息長	合計
0歳児	5	14	21	10	16	70	15	49	9	209
1歳児	12	10	27	5	13	83	14	58	22	244
2歳児	8	21	31	7	20	85	14	79	21	286
3歳児	17	18	36	14	25	69	12	62	20	273
4歳児	14	18	42	5	17	82	16	84	25	303
5歳児	14	24	43	10	26	88	19	69	19	312
合計	70	105	200	51	117	477	90	401	116	1,627

2 保育園・幼稚園・認定こども園入所状況(基準日 R5.4.1)（人）

	年齢	0歳児	1歳児	2歳児	3歳児	4歳児	5歳児	合計
山東	長岡学園長時部	5	10	14	18	13	19	79
	長岡学園短時部	0	0	0	7	7	5	19
	大原保育園	0	13	17	24	25	28	107
	柏原こども園長時部	2	9	6	10	10	9	46
	柏原こども園短時部	0	0	0	4	3	5	12
	山東幼稚園	0	0	0	0	10	16	26
	合計	7	32	37	63	68	82	289
伊吹	いぶき認定こども園長時部	2	12	16	36	22	28	116
	いぶき認定こども園短時部	0	0	0	9	2	7	18
	合計	2	12	16	45	24	35	134
近江	おうみ認定こども園長時部	3	37	47	51	67	59	264
	おうみ認定こども園短時部	0	0	0	14	21	11	46
	チャイルドハウス近江長時部	2	11	17	17	18	21	86
	チャイルドハウス近江短時部	0	0	0	3	2	1	6
	顔戸ハイジ保育園	4	6	8	0	0	0	18
	合計	9	54	72	85	108	92	420
米原	米原保育園	0	12	15	15	20	21	83
	米原保育園分園きらめき園	3	5	8	2	6	0	24
	まいばら認定こども園長時部	2	18	26	28	31	35	140

	まいばら認定こども園短時部	0	0	0	20	21	25	66
	合計	5	35	49	65	78	81	313
息郷・醒井	かなん認定こども園長時部	2	7	12	7	13	12	53
	かなん認定こども園短時部	0	0	0	2	2	2	6
	醒井保育園	1	3	3	4	4	6	21
	合計	3	10	15	13	19	20	80
広域	市外からの利用予定児童数(内数)	1	1	1	3	0	1	7
	市外施設利用者数	1	3	1	2	2	2	11
合計	保育所・認定こども園長時部	27	146	190	214	231	240	1,048
	幼稚園・認定こども園短時部	0	0	0	59	68	72	199
	市内児童数総合計	27	146	190	273	299	312	1,247

3 待機児童数の状況

(人)

	R2 年度		R3 年度		R4 年度		R5 年度	
就学前児童数 1	1,829		1,777		1,691		1,625	
内幼稚園児童	260	幼 38	262	幼 39	232	幼 33	199	幼 26
		短 222		短 223		短 199		短 173
差引児童数	1,569		1,515		1,459		1,426	
入園希望者数 1	1,130		1,089		1,054		1,054	
入園児童数 1	1,080		1,052		1,040		1,041	
入園割合 [%]	95.6		96.4		98.7		98.8	
待機児童数から除かれる者 2	50		32		14		13	
待機児童数 2	0		5		0		0	

- 1 就学前児童数、入所希望者数、入所児童数、待機児童数から除かれる者、待機児童数は、各年4月1日現在の値
- 2 待機児童数から除かれる者、待機児童数については保育所等利用待機児童数調査に基づく値

4 令和5年度米原市小中学校児童生徒数一覧 (R5.10.1)

(人)

No	学校名	1 年	2 年	3 年	4 年	5 年	6 年	合計
1	柏原小学校	11	14	15	17	10	23	90
2	山東小学校	18	26	18	15	38	20	135
3	大原小学校	40	48	51	49	62	49	299
4	伊吹小学校	12	15	11	11	10	14	73

5	春照小学校	25	31	28	30	26	29	169
6	米原小学校	89	90	83	81	74	74	491
7	河南小学校	29	21	24	28	30	30	162
8	坂田小学校	72	70	87	80	74	79	462
9	息長小学校	20	19	22	30	34	32	157
小学校計		316	334	339	341	358	350	2,038
No	学校名	1 年	2 年	3 年				合計
10	柏原中学校	7	20	24				51
11	大東中学校	79	92	74				245
12	伊吹山中学校	45	54	36				135
13	米原中学校	73	63	58				194
14	河南中学校	17	23	30				70
15	双葉中学校	93	111	115				319
中学校計		314	363	337				1,014
市内児童生徒数計		630	697	676	341	358	350	3,052

5 令和5年度児童クラブ利用者数

(人)

クラブ名	定員	申込者数	利用者数	待機者数
のびっ子(柏原)	40	22	22	R3:0、R4:0、R5:0
ほたるっ子310(山東)	50	55	55	R3:0、R4:0、R5:0
はらっぱ(A・B)(大原)	130	135	135	R3:18、R4:17、R5:0
いぶきっ子クラブ(A・B)(春照・伊吹)	110	110	110	R3:0、R4:0、R5:0
まいはらっ子クラブ(A・B・C)(米原)	120	124	124	R3:31、R4:0、R5:0
あしたばひろば(A・B)(米原)	130	116	116	R3:0、R4:0、R5:0
河南児童クラブ(河南)	40	37	37	R3:4、R4:4、R5:0
さかっこクラブ(A・B)(坂田)	140	143	143	R3:0、R4:0、R5:0
お家笑里クラブ(坂田)	95	95	95	R3:0、R4:0、R5:0
近江げんきッズ息長(A・B)(息長)	80	64	64	R3:0、R4:0、R5:0
合計	935	901	901	R3:53、R4:0、R5:0
対全児童割合	28%(年間利用のみ)、44%(年間利用+夏休み)			

申込者数および利用者数は、ピーク時(令和5年8月時点)の人数

令和5年度は申込者数が定員を上回るクラブがあったが、全て受入れを行ったため待機児童は発生しなかった。

6 就学前児童の居場所（令和5年4月1日現在）（人）

	家庭など	保育所	幼稚園
0歳児	180	27	
1歳児	98	146	
2歳児	96	190	
3歳児	0	214	59
4歳児	4	231	68
5歳児	0	240	72

保育所にはこども園（長時部）、幼稚園にはこども園（短時部）が含まれる。

〇ひとり親家庭の状況

1 児童扶養手当

（1）児童扶養手当認定者数

区分	世帯数					
	H29年度	H30年度	R元年度	R2年度	R3年度	R4年度
児童扶養手当認定者（人）	254	278	259	243	252	254
市全体(外国人含む)構成比（％）	1.76	1.91	1.76	1.64	1.70	1.70

（2）児童扶養手当支給状況

	R元年度	R2年度	R3年度	R4年度
対象者総数（人）	259	243	252	254
全支給者（人）	102	83	94	93
一部支給者（人）	100	105	102	101
全部停止者（人）	57	55	56	60
総支給額(千円)	126,974	99,845	91,763	95,747

児童扶養手当の額（令和5年4月～）

全部支給 月額 44,140 円、一部支給 10,410 円～44,130 円、2人以上の場合は、5,210 円～10,420 円の加算、3人以降 1人当たり 3,130 円～6,250 円ずつ加算がある。また、所得の制限がある。

2 ひとり親家庭相談内容（件）

相談内容	件数			
	R元年度	R2年度	R3年度	R4年度
児童扶養手当	95	137	78	109

児童・家庭	225	199	496	399
就労	52	83	105	53
住宅	25	17	13	27
母子寡婦福祉資金	81	57	17	35
生活保護	4	4	11	9
その他	187	231	155	134
相談件数 合計	669	728	875	766

○児童虐待等の現状

1 虐待数および虐待相談種別(米原市)

(件)

年度	虐待数				相談種別				
	新規	変更	継続	計	身体的	性的	心理的	ネグレクト	計
H30	16	0	24	40	25	0	9	6	40
R1	42	0	40	82	46	0	21	15	82
R2	68	3	61	132	70	0	33	29	132
R3	63	6	108	177	80	0	60	37	177
R4	65	0	141	206	93	0	66	47	206

新規・・・当期の新規ケースおよび前年度未処理で当期に援助方針を決定したケース

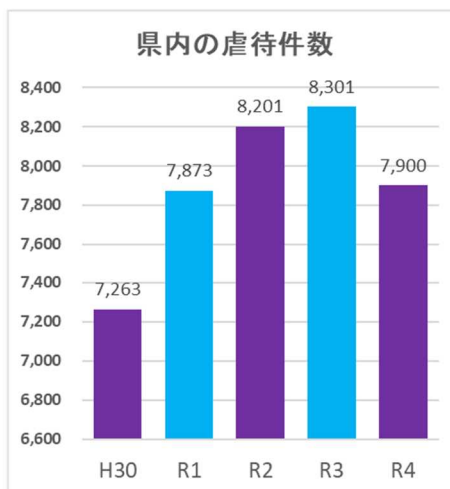
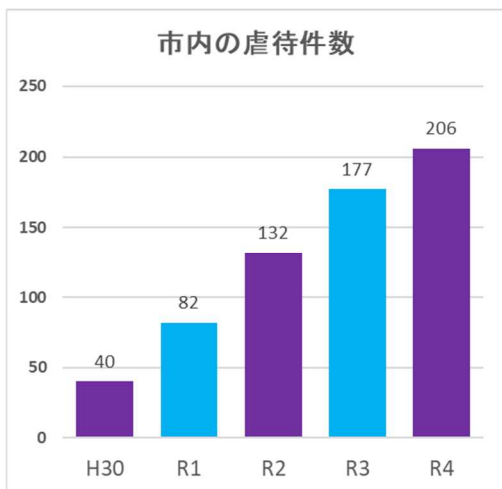
変更・・・前年度以前からの継続ケースの内、当期に援助方針を変更したケース

継続・・・新規、変更以外の当期分ケース

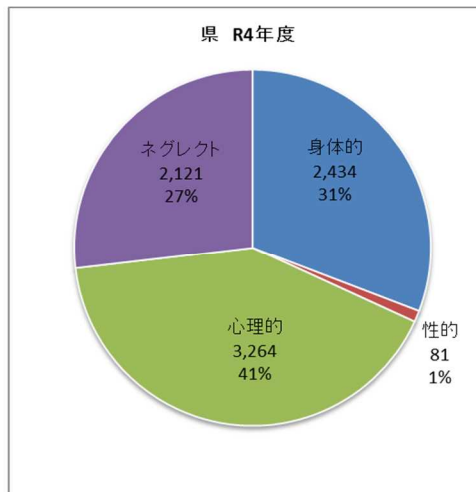
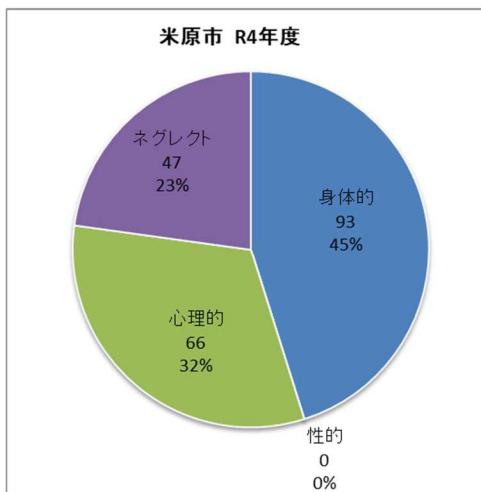
相談総数 R4年度 316 件(R3年度 331 件、R2年度 322 件、R元年度 262 件)、うち

児童虐待ケース R4年度 206 件(R3年度 177 件、R2年度 132 件、R元年度 82 件)

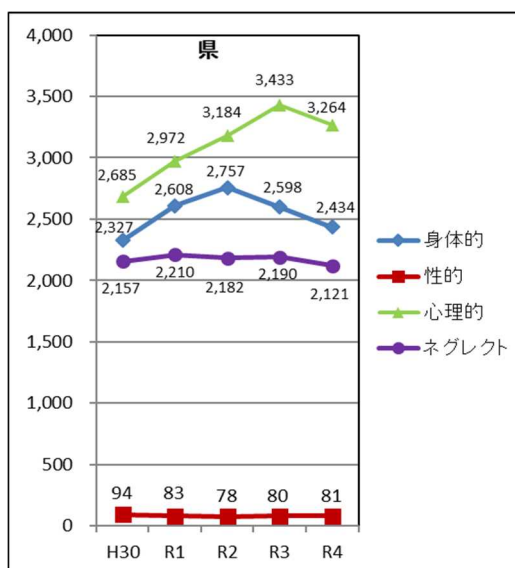
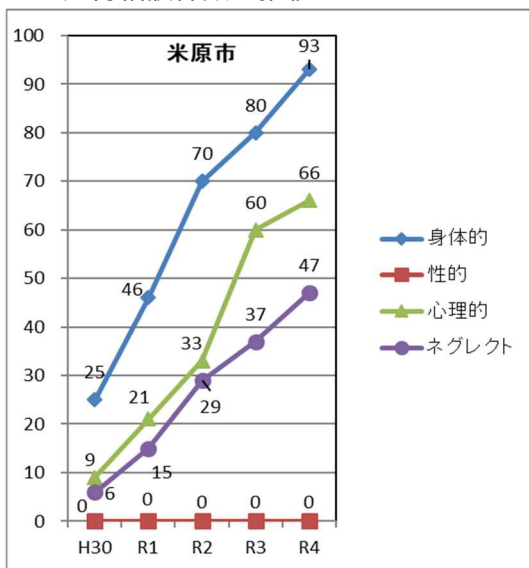
2 年間別虐待件数



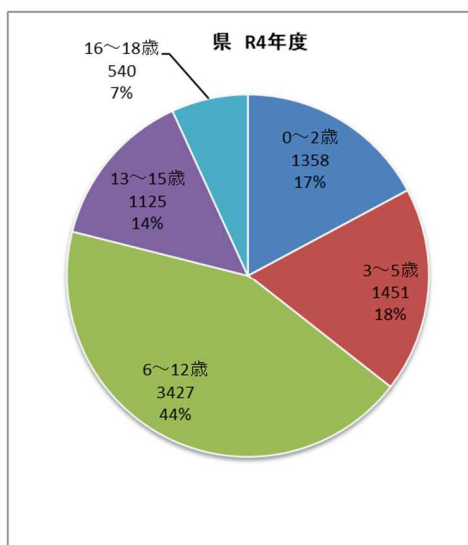
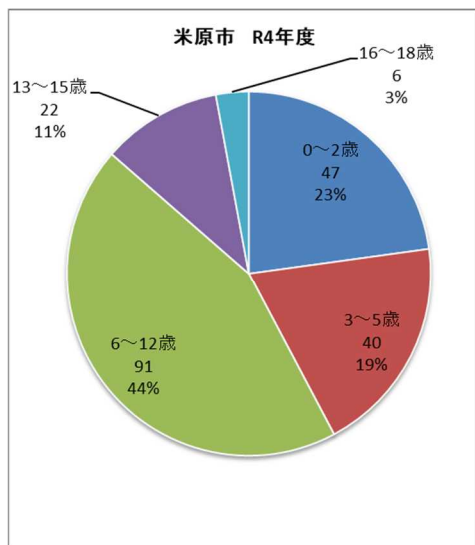
3 虐待相談種別内訳



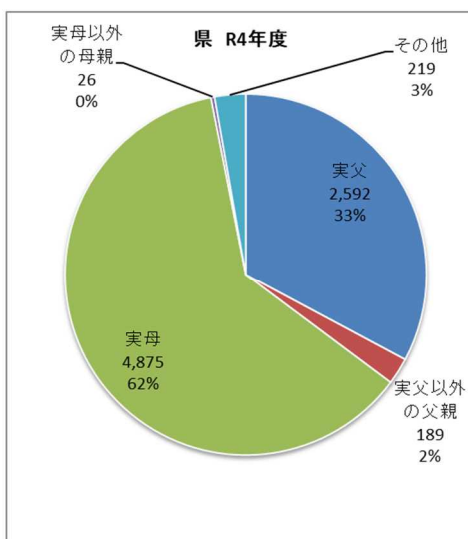
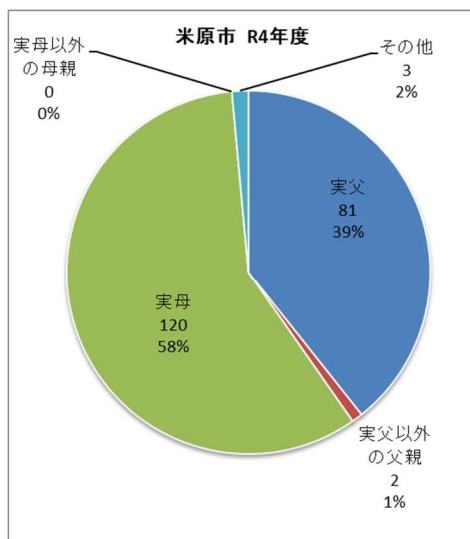
4 虐待相談件数の推移



5 被虐待児の年齢別内訳



6 主な虐待者の内訳



7 虐待相談の経路

米原市 R4年度												
児童相談所	児童相談所以外の県	市町	保育所	児童福祉施設など	認定こども園	警察	保健所・医療機関	幼稚園等	学校	家族親戚	その他	計
12	2	57	7	17	9	3	7	1	69	5	17	206
*「第49-2表」の「虐待(5)の再掲 (1)(虐待相談の相談種別・経路)」から作成												
県 R4年度												
近隣知人	市町	保育所	児童委員	子ども本人	警察	保健所・医療機関	幼稚園等	学校	家族親戚	その他	計	
139	2,393	512	52	6	339	208	193	2,334	396	1,317	7,889	